

9 марта 2010 г.

ВНУТРЕННИЙ РЫНОК

Николай Подгузов

ВНЕШНИЙ РЫНОК

Николай Подгузов

- Стратегия внутреннего рынка

- Еврооблигации Альфа-Банка: ориентир по доходности представляется привлекательным

КРЕДИТНЫЕ КОММЕНТАРИИ

- Агентство Fitch произвело масштабную позитивную переоценку российских банков
- Ориентир цен на коксующийся уголь на второй квартал 2010 г. установлен на уровне USD200 за тонну

ЭКОНОМИКА

Алексей Моисеев

- Украина: с начала года ИПЦ вырос на 3.7%
- Парламентская коалиция и новое правительство Украины могут быть сформированы на этой неделе

ВНУТРЕННИЙ РЫНОК

Николай Подгузов +7 495 783 5673

Стратегия внутреннего рынка

Курс на укрепление рубля сохраняется

Курс рубля к бивалютной корзине вновь укрепился в ходе торгов в пятницу, преодолев очередной уровень сопротивления Банка России. В течение дня курс достигал 34.60 и закрылся на уровне 34.62. Банк России мог пополнить резервы еще на USD700 млн. Существенного изменения в характере торгов в начале недели, по нашему мнению, не произойдет, и плавное удорожание рубля относительно корзины продолжится. Аппетиты к риску на мировых рынках остались на высоком уровне после публикации отчета по рынку труда в США, данные которого оказались лучше ожиданий, котировки на товарных рынках держатся вблизи локальных максимумов, а кредитные спреды в основных сегментах развивающегося рынка продолжают сокращаться. Ставки NDF по итогам пятницы снизились еще на 10-15 б. п., а соответствующий годовой ориентир составил 5.00-5.10%. Вполне вероятно, что по итогам текущей недели годовая ставка NDF опустится ниже 5.0%.

Ралли сменилось плавным ростом

На рынке долговых инструментов ралли котировок уступило место плавному росту, но признаки приближения коррекции по-прежнему отсутствуют. О высоком спросе на рублевые облигации наиболее качественных эмитентов свидетельствует и характер размещения трехлетних биржевых облигаций НЛМК. Объявленный ориентир по ставке купона на уровне 8.25-8.75% за день до закрытия книги заявок был снижен до 8.00-8.25%, а в результате установлен на уровне 7.75%. Мы считаем, что итоги размещения облигаций НЛМК будут способствовать как дальнейшей положительной переоценке обязательств первого эшелона, так и стимулированию спроса на более высокодоходные инструменты в металлургическом сегменте. На предстоящей неделе крупных размещений эмитентов первого эшелона не запланировано, но участникам рынка будут предложены биржевые облигации Мечела (срок обращения 3 года, объем 5 млрд руб., ориентир по ставке купона 10.75-11.50%) и Банка «Восточный экспресс» (объем 1 млрд руб., оферта через 1 год). В текущих условиях, на наш взгляд, оба новых выпуска могут пользоваться высоким спросом.

Страна	EMBI+	Изменение, %		EMBI+спред	Изменение за день, б.п.	
		1-День	1-Неделя			
EMBI+ Global	507.4	0.64	1.38	14.9	265.0	-19.9
Аргентина	104.3	-0.21	3.82	-6.24	751.0	-13.0
Бразилия	766.3	0.35	1.57	21.0	183.0	-15.0
Мексика	440.6	0.55	0.95	16.1	141.0	-18.0
Россия	565.1	0.040	0.83	15.2	177.0	-11.0
RUBI CORP	256.1	0.59	100.0	12.1	353.0	-21.0
ЮАР	182.4	0.19	0.60	2.01	168.0	-13.0
Турция	351.3	1.24	1.96	8.86	201.0	-29.0
Украина	265.8	0.61	3.03	36.6	611.0	-23.0

Источник: Bloomberg

Николай Подгузов
Телефон: 783 5673

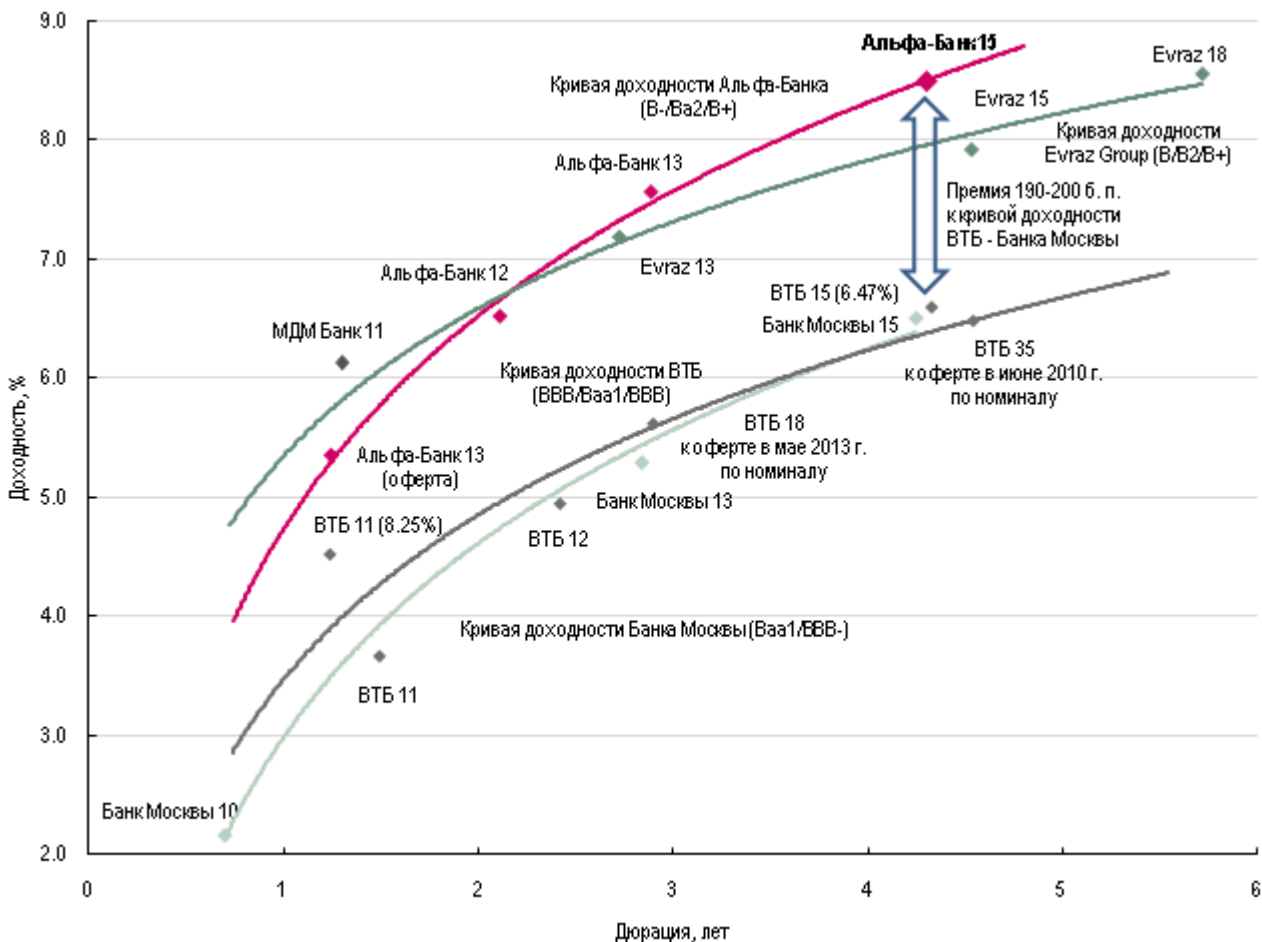
Еврооблигации Альфа-Банка: ориентир по доходности представляется привлекательным

В понедельник Bond Radar опубликовал первоначальные ценовые ориентиры для нового пятилетнего выпуска еврооблигаций Альфа-Банка. Предполагаемая доходность составит 8.25-8.50%, что соответствует премии в размере 560-585 б. п. к среднерыночным свопам. Такая оценка представляется нам достаточно привлекательной, особенно по верхней границе диапазона, по следующим причинам.

- В корпоративном сегменте единственным выпуском еврооблигаций с сопоставимой доходностью является Evraz 18. Мы позитивно оцениваем фундаментальные показатели Evraz Group и считаем долговые обязательства холдинга недооцененными. Тем не менее, Evraz Group по-прежнему зависим от рефинансирования (что касается как минимум кредита Внешэкономбанка в размере USD1 млрд), в то время как Альфа-Банк на данном этапе имеет достаточный объем ликвидности и не будет испытывать никаких проблем с рефинансированием в этом году. Альфа-Банк также имеет более высокие рейтинги по версии агентств Moody's и Fitch (особенно в свете переоценки последним перспектив российского банковского сектора). Таким образом, с точки зрения фундаментальных кредитных характеристик обязательства Альфа-Банка не должны торговаться с премией относительно кривой доходности Evraz Group (выпуск Evraz 15 в настоящее время имеет доходность около 7.70-7.80%).
- При доходности 8.50% новый выпуск Альфа Банк 15 будет торговаться с премией в 180 б. п. относительно недавно размещенных пятилетних облигаций Банка Москвы. Подобная премия, на наш взгляд, также завышена и обусловлена только квазисуверенным статусом Банка Москвы. Тем не менее, с точки зрения самостоятельных кредитных характеристик (в частности, достаточности капитала, уровня резервов и степени господдержки, полученной в кризисный период) Альфа-Банк представляется сравнимым с Банком Москвы или даже превосходит его.

Мы вновь подчеркиваем, что существенные премии, с которыми обязательства частных банков торгуются относительно инструментов корпоративных эмитентов с аналогичными рейтингами, представляют собой одну из основных диспропорций российского долгового рынка. С этой точки зрения ориентиры по доходности нового выпуска Альфа-Банка выглядят привлекательными. Также следует отметить, что, несмотря на недавний всплеск активности, мы не ожидаем масштабных размещений новых еврооблигаций российских банков в этом году (на фоне высокого уровня валютной ликвидности в системе). Таким образом, инвесторам не следует рассчитывать на большие премии в ходе размещений банковских долговых инструментов.

Кривая доходности еврооблигаций на 5 марта



Источник: Bloomberg

Агентство Fitch произвело масштабную позитивную переоценку российских банков

В минувшую пятницу агентство Fitch произвело масштабную позитивную переоценку российских банков, поместив рейтинги 13 банков в список на пересмотр с прогнозом «позитивный». Рейтинги еще 13 банков (по которым ранее был установлен прогноз «негативный») были помещены в список на пересмотр с прогнозом «развивающийся». На наш взгляд, меры Fitch, которое первым из трех крупнейших рейтинговых агентств предприняло подобные действия, в целом подтверждают хорошие фундаментальные характеристики российской банковской системы и эффективность политики регулятора в кризисный период. Хотя этот шаг вряд ли существенно повлияет на котировки долговых обязательств банковского сектора, на наш взгляд, это будет способствовать постепенному изменению ситуации, в которой банки традиционно переплачивают за заимствования на рынке капитала по сравнению с корпоративными эмитентами, имеющими сопоставимые рейтинги.

Решение Fitch основано на следующих факторах:

- В кризисный период были существенно расширены возможности банков по пополнению ликвидности с использованием различных инструментов, предлагаемых Банком России. Мы неоднократно отмечали, что система поддержки ликвидности, которую Банк России ввел в начале кризиса (в том числе механизм беззалогового кредитования и рефинансирование под залог неторгуемых активов), – возможно, наиболее успешный элемент пакета антикризисных мер, реализованного российскими властями.
- Что более важно, Fitch отмечает, что большинство российских банков, скорее всего, смогут самостоятельно справиться с проблемами качества активов без дополнительного вливания капитала со стороны акционеров. Впервые рейтинговое агентство сделало столь серьезное заявление в отношении проблемы качества активов в банковской системе России. В этом отношении позиции агентства Fitch существенно отличаются от мнения двух других агентств (особенно S&P) и, с нашей точки зрения, больше соответствуют текущей ситуации. На наш взгляд, при резервах на уровне 11% от кредитного портфеля и достаточности капитала свыше 15% банки достаточно надежно защищены даже от непредвиденного ухудшения качества активов.

По нашему мнению, резкие негативные комментарии рейтинговых агентств были одним из основных факторов, определивших негативное восприятие кредитного качества банковского сектора. В связи с этим мы придаем очень большое значение позитивному отзыву Fitch. В целом, мы по-прежнему считаем премии, с которыми облигации банков торгуются относительно долговых обязательств корпоративных эмитентов с аналогичными рейтингами, одной из основных диспропорций на российском долговом рынке. По нашим оценкам, в среднесрочной перспективе эти премии должны постепенно сократиться.

Рейтинговые действия агентства Fitch в отношении банков с долговыми обязательствами в обращении

Банк	Рейтинг	Решение от 5 марта
Альфа-Банк	BB-	RWP
МДМ Банк	BB-	RWP
НОМОС-Банк	B+	RWP
Промсвязьбанк	B+	RWE
Банк Русский Стандарт	B+	RWE
Банк УралСиб	B+	RWE
УралСиб-Лизинг	B+	RWE
Банк «Зенит»	B+	RWE
Международный промышленный банк	B	RWP
ЛОКО-Банк	B	RWE
Пробизнесбанк	B-	RWE

RWP - список на пересмотр с прогнозом позитивный (rating watch Positive)

RWE - список на пересмотр с прогнозом развивающийся (rating watch Evolving)

Источник: агентство Fitch

Максим Раскосов
Телефон: 662 5612

Ориентир цен на коксующийся уголь на второй квартал 2010 г. установлен на уровне USD200 за тонну

Компания BMA (совместное предприятие BHP Billiton и Mitsubishi в Австралии) достигла соглашения с японскими сталелитейными компаниями о цене поставок твердого коксующегося угля на уровне USD200 за тонну (на условиях FOB Австралия). Цена установлена лишь на период с апреля по июнь и соответствует 55%-ному повышению в годовом сопоставлении. Японские металлургические компании решили отказаться от системы годовых контрактов, поскольку цена предложения BMA составила USD200 за тонну на три месяца и USD240 за тонну на год.

На наш взгляд, новость позитивна для российских производителей коксующегося угля (Мечел и Распадская). В настоящее время цена на полутвердый коксующийся уголь на внутреннем рынке равна USD110 за тонну (на условиях FCA Распадская). При 20%-ном дисконте к цене на уголь BMA, стоимости транспортировки по железной дороге из Кемерово на Дальний Восток в USD30-35 за тонну и плате за перевалку в порту в USD10-15, по нашим расчетам, цена на российский полутвердый коксующийся уголь во втором квартале может составить около USD115 за тонну.

Мы ожидаем перехода к системе квартальных контрактов на поставки угля на российском рынке, и у основных угледобывающих компаний страны есть хорошие шансы повысить цену на второй квартал на USD5-10 за тонну. Принимая во внимание себестоимость порядка USD30 на тонну концентрата коксующегося угля у основных производителей (Распадская и Мечел), российские угледобывающие компании могут достичь значительной рентабельности как на внутреннем, так и на внешнем рынках. Руководство Мечела недавно озвучило оценку себестоимости добычи твердого коксующегося угля в USD65 на тонну, включая железнодорожную транспортировку на Дальний Восток. Даже с учетом возможного 10%-ного дисконта цены Мечела марки твердых коксующихся углей по отношению к австралийскому ориентир, EBITDA компании при данном уровне цен может достичь USD90-100 на тонну. Американское угледобывающее подразделение Мечела Bluestone Coal может обеспечить EBITDA на уровне USD70 на тонну с учетом объявленного ориентира. В целом, новый ценовой ориентир в USD200 за тонну твердого коксующегося угля представляется позитивным сигналом для инвесторов в отношении динамики цен на сталь в будущем.

Борис Красноженов
Телефон: 258 7770 x4219

ЭКОНОМИКА

Алексей Моисеев +7 495 258 7946

Украина: с начала года ИПЦ вырос на 3.7%

Согласно данным Государственного комитета статистики Украины от шестого марта, в феврале темпы инфляции потребительских цен (1.9%) практически не изменились относительно января (1.8%). Вместе с тем, ИПЦ заметно снизился относительно февраля 2009 г., когда показатель составил 2.7%. С начала года инфляция составила 3.7%, а в годовом исчислении не изменилась, сохранившись на уровне 11.3%.

Основным катализатором роста цен в феврале стали продовольственные товары, которые подорожали на 3.5% к январю (против 3.2% месяцем ранее) под влиянием сезонных факторов. Подобная динамика цен на продукты питания традиционна для этого времени года: среди продовольственных товаров наиболее существенно подорожали овощи (17% относительно января). Цены на другие категории товаров оставались практически на прежнем уровне второй месяц подряд.

Анастасия Головач
Телефон: +38 (044) 492 7382

Парламентская коалиция и новое правительство Украины могут быть сформированы на этой неделе

На прошлой неделе украинский парламент проголосовал за внесение поправок в регламент Верховной Рады, которые позволяют формировать коалицию из отдельных депутатов, а не фракций в целом, как было ранее. Подобные поправки устраняют необходимость для пропрезидентской Партии регионов договариваться с Блоком «Наша Украина – Народная самооборона» (НУНС), столкнувшись с множеством внутренних противоречий. Теперь Партии регионов (175 мест в Верховной Раде) достаточно заручиться поддержкой лишь небольшой части блока для формирования новой коалиции совместно с Блоком Литвина (20 мест) и Коммунистической партией (27 мест). На наш взгляд, внутренние разногласия в НУНС стали основным препятствием в текущих политических переговорах. Блоку не удалось выставить единого кандидата на пост премьер-министра; он также не выступил с единой позицией при голосовании о недоверии правительству Ю. Тимошенко третьего марта. Принимая во внимание результаты голосования по данному вопросу, мы полагаем, что в настоящее время Партия регионов имеет поддержку по крайней мере 15 членов НУНС, чего более чем достаточно для формирования новой коалиции в соответствии с новым регламентом Верховной Рады.

Хотя принятые в регламент Верховной Рады изменения в данный момент рассматриваются Конституционным судом, а Блок Юлии Тимошенко планирует блокировать работу парламента, на наш взгляд, высока вероятность того, что в начале этой недели будет объявлено о формировании новой коалиции, за чем вскоре последует назначение нового правительства. В этом случае кандидатур на пост премьер-министра будет предлагаться Партией регионов, и, скорее всего, это будет М. Азаров. Вместе с тем, на наш взгляд, подобное развитие событий уже учтено в котировках суверенных еврооблигаций Украины. Таким образом, текущей рыночной эйфорией в отношении кредитных рисков Украины можно воспользоваться как отличной возможностью для фиксации прибыли (см. наш отчет «*Ukraine sovereign Eurobonds: Profit taking appropriate*» от четвертого марта).

Анастасия Головач
Телефон: +38 (044) 492 7382

Ликвидность

Индикатор	Текущее значение показателя	Предыдущее значение показателя	Изменение
Индикаторы ликвидности			
Остатки средств на кор. счетах кредитных организаций в ЦБ РФ (по РФ), млрд руб.	401.1	463.9	-62.9 ▼
Остатки средств на кор. счетах кредит. орг. в ЦБ РФ (Московский регион), млрд руб.	264.1	302.4	-38.3 ▼
Остатки денежных средств кредит. орг. на депозитных счетах в ЦБ РФ, млрд руб.	620.6	625.9	-5.36 ▼
Сальдо операций ЦБ РФ с банковским сектором, млрд руб.	223.9	71.5	152.4 ▲
Золотовалютные резервы Российской Федерации, USD млрд	435.8	431.5	4.33 ▲
Денежная масса, млрд руб.	4 479.5	4 483.4	-3.90 ▼
Денежный рынок			
Ставки по кредиту "overnight" (% годовых) *	3.5/4.0	3.0/3.5	н/д --
EUBOR - 6 месяцев	0.91	0.91	-0.0012 ▼
LIBOR - 6 month	0.40	0.38	0.012 ▲
MosPrimeRate - 1 месяц - % годовых	4.61	4.64	-0.030 ▼
MosPrimeRate - 2 месяца - % годовых	4.87	4.94	-0.070 ▼
MosPrimeRate - 3 месяца - % годовых	5.04	5.12	-0.080 ▼
MosPrimeRate - 6 месяца - % годовых	5.50	5.56	-0.060 ▼
РЕПО			
Аукционное доразмещение ОБР - средневзвешенная ставка (% годовых)***	5.29	5.46	-0.17 ▼
Прямое РЕПО сроком на 1 день - средневзвешенная ставка (% годовых)**	5.91	5.90	0.0100 ▲
Прямое РЕПО сроком на 1 день - объем сделок, млрд руб.**	7.50	8.19	-0.69 ▼
FOREX			
EUR/USD	1.3631	1.3580	0.0051 ▲
Официальный курс EUR/RUB (ЦБ РФ)	40.5211	40.7215	-0.20 ▼
Официальный курс USD/RUB (ЦБ РФ)	29.8366	29.8217	0.015 ▲
Объем торгов на валютном рынке (ММВБ) – расчеты с поставкой «сегодня» - в млн. долларов США	726.7590	803.0770	-76.3 ▼
Объем торгов на валютном рынке (ММВБ) – расчеты с поставкой «завтра» - в млн. долларов США	2,667.1390	2,013.0980	654.0 ▲
Беспоставочный форвардный контракт RUB/USD, % ставка (180 дней)*	4.4/4.5	4.6/4.7	н/д --
Долговой рынок - (ММВБ)			
Объем торгов корпоративными и муниципальными облигациями (включая РПС), млрд руб.*	32.9	28.1	4.80 ▲
Объем биржевых торгов (суверенные рублевые заимствования), млрд руб.*	10.3	14.8	-4.46 ▼

* Данные за последний торговый день.

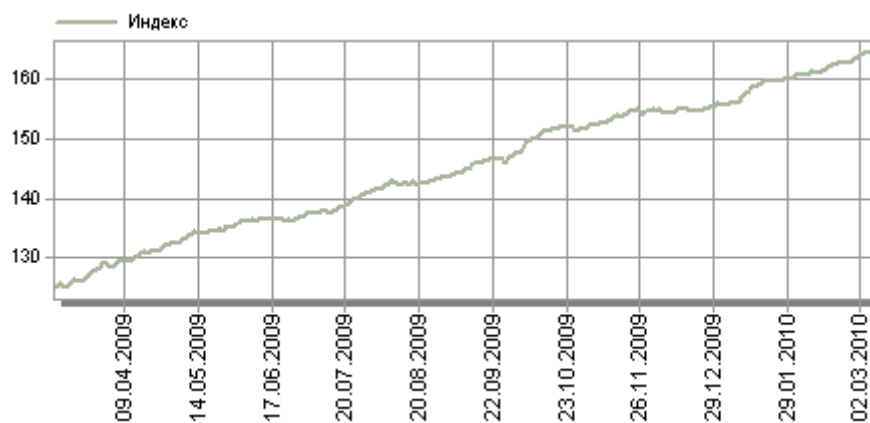
** По итогам аукциона за 05.03.2010.

***По итогам аукциона за 18.02.2010. Дата оферты - .

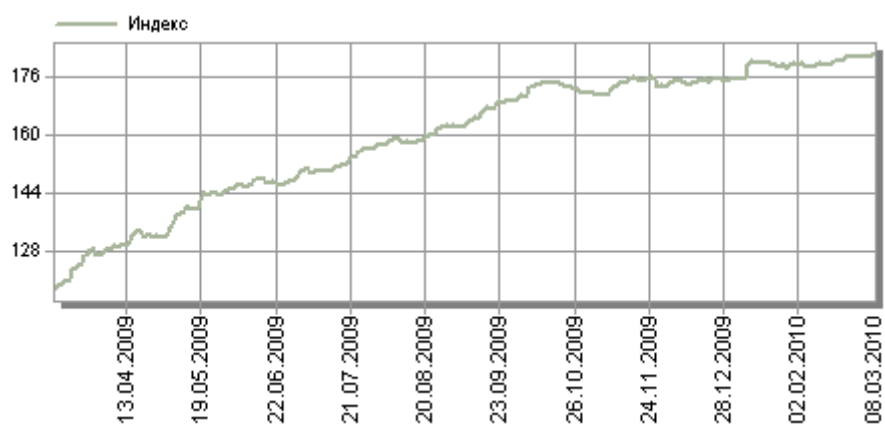
Сырьевые товары

Показатель	Ед.изм.	Цена	Изменение %	Изм.за неделю, %	Изм.за месяц, %	Изм.за три месяца, %	С начала года по сегодняшний день,	
								%
Нефть								
BRENT	USD/брл	79.3	-0.48	2.46	10.4	9.80		2.70
URALS	USD/брл	77.9	0.21	3.73	13.4	4.90		1.50
Металлы								
Золото	USD/унц.	1 121.4	-1.20	-1.41	4.10	-0.50		2.10
Никель	USD/т	22 300.0	-0.42	3.96	29.1	38.1		20.4
Заготовки стали	USD/т	470.0	--	3.30	1.60	16.0		11.9
Серебро	USD/унц.	17.2	-1.53	1.25	11.1	-1.80		1.40
Фьючерс на пшеницу	USD/bsh	481.8	-0.72	-2.08	-0.100	-6.50		-11.0
Алюминий	USD/т	2 200.3	0.020	4.25	11.1	3.40		0.100

Индекс рублевых корпоративных и муниципальных облигаций РК



Индекс корпоративных еврооблигаций РК



Доходность рублевых облигаций

Долговой инструмент	Цена % от номинала	Изм. за день п.п.	Доходность %	Изм. за день б.п.	Номинальный спред б.п.	Z спред б.п.	Дата oferty	Дюра-ция лет	Дата погашения	Ставка купона %	Объем выпуска млн.руб.	Объем торгов млн.руб.	Кредитный рейтинг (S&P/Moody's/ Fitch)
Государственные													
ОФЗ 25059	100.28	0.04	5.90	-5.41	--	--		0.86	19.01.11	6.10	41 000	--	BBB/Baa1/BBB
ОФЗ 25061	100.20	-0.02	4.66	13.18	--	--		0.17	05.05.10	5.80	42 513	--	BBB/Baa1/BBB
ОФЗ 25062	100.12	0.00	5.81	-0.14	--	--		1.13	04.05.11	5.80	28 977	--	BBB/Baa1/BBB
ОФЗ 25063	100.40	0.15	6.08	-9.61	--	--		1.60	09.11.11	6.20	20 000	7.62	BBB/Baa1/BBB
ОФЗ 25064	110.19	-0.03	6.24	0.70	--	--		1.69	18.01.12	11.90	45 000	12.70	BBB/Baa1/BBB
ОФЗ 25065	114.70	-0.45	6.82	15.38	--	--		2.60	27.03.13	12.00	46 000	666.41	BBB/Baa1/BBB
ОФЗ 25066	106.86	0.76	5.30	-60.40	--	--		1.25	06.07.11	10.55	40 000	0.00	BBB/Baa1/BBB
ОФЗ 25067	111.49	-0.16	6.66	6.27	--	--		2.30	17.10.12	11.30	45 000	--	BBB/Baa1/BBB
ОФЗ 25068	118.99	0.01	7.10	-0.55	--	--		3.66	20.08.14	12.00	45 000	70.92	BBB/Baa1/BBB
ОФЗ 25069	110.18	0.03	6.50	-1.68	--	--		2.21	19.09.12	10.80	25 000	--	BBB/Baa1/BBB
ОФЗ 25070	106.21	0.25	5.88	-17.48	--	--		1.44	28.09.11	10.00	24 785	0.01	BBB/Baa1/BBB
ОФЗ 25071	104.25	-0.25	7.15	6.29	--	--		3.96	26.11.14	8.10	100	--	BBB/Baa1/BBB
ОФЗ 25072	101.55	0.65	6.65	-25.77	--	--		2.64	23.01.13	7.15	45 000	--	BBB/Baa1/BBB
ОФЗ 25073	101.17	0.12	6.41	-5.74	--	--		2.25	01.08.12	6.85	45 000	131.52	BBB/Baa1/BBB
ОФЗ 26198	98.60	0.20	6.57	-8.64	--	--		2.50	02.11.12	6.00	42 117	49.30	BBB/Baa1/BBB
ОФЗ 26199	99.50	0.45	6.48	-21.78	--	--		2.19	11.07.12	6.10	40 291	--	BBB/Baa1/BBB
ОФЗ 26200	98.05	-0.55	6.92	19.54	--	--		3.04	17.07.13	6.10	28 784	77.46	BBB/Baa1/BBB
ОФЗ 26201	96.10	0.00	8.03	0.09	--	--		3.22	16.10.13	6.55	13 866	--	BBB/Baa2/BBB
ОФЗ 26202	117.07	0.34	7.16	-8.25	--	--		3.79	17.12.14	11.20	30 000	0.00	BBB/Baa1/BBB
ОФЗ 46002	102.90	0.71	6.24	-46.50	--	--		1.60	08.08.12	8.00	62 000	1.03	BBB/Baa1/BBB
ОФЗ 46003	101.90	0.00	4.63	-3.70	--	--		0.36	14.07.10	10.00	18 649	87.41	BBB/Baa1/BBB
ОФЗ 46005	54.14	0.48	7.82	-11.60	--	--		8.14	09.01.19	--	27 477	21.66	BBB/Baa1/BBB
ОФЗ 46010	93.05	0.00	8.56	0.22	--	--		11.04	17.05.28	0.00	30 000	--	BBB/Baa1/BBB
ОФЗ 46011	80.75	0.00	9.71	0.29	--	--		9.67	20.08.25	0.00	30 000	--	BBB/Baa1/BBB
ОФЗ 46012	70.00	0.00	7.95	0.11	--	--		12.29	05.09.29	1.95	40 000	--	BBB/Baa1/BBB
ОФЗ 46014	99.80	0.40	7.31	-13.13	--	--		3.17	29.08.18	8.00	58 290	29.94	BBB/Baa1/BBB
ОФЗ 46017	99.12	1.08	7.07	-24.19	--	--		4.86	03.08.16	7.50	80 000	--	BBB/Baa1/BBB
ОФЗ 46018	97.88	-0.12	7.65	1.65	--	--		7.28	24.11.21	8.50	128 934	--	BBB/Baa1/BBB
ОФЗ 46019	68.55	0.00	7.76	0.35	--	--		6.20	20.03.19	0.00	26 000	--	BBB/Baa1/BBB
ОФЗ 46020	92.00	2.24	7.76	-22.71	--	--		11.71	06.02.36	6.90	116 911	0.12	BBB/Baa1/BBB
ОФЗ 46021	90.10	0.00	7.68	-0.02	--	--		6.24	08.08.18	7.00	92 794	--	BBB/Baa1/BBB
ОФЗ 46022	76.10	0.00	9.66	-0.01	--	--		8.15	19.07.23	7.50	28 223	--	BBB/Baa1/BBB
ОФЗ 48001	104.30	0.00	0.70	-0.51	--	--		5.94	31.10.18	13.00	24 099	--	BBB/Baa1/BBB
Банки													
АБН АМРО 10	99.99	0.01	5.99	-13.43	-6	49		0.07	29.03.10	6.00	2 500	--	A+/A2/AA-
АвтовазБ-1	95.00	0.00	121.84	486.76	11 578	11,634		0.08	02.04.10	15.00	800	--	--/Withdrawn/ --
АК БАРС-3	100.80	0.00	7.42	-10.56	135	185	04.05.10	0.14	25.10.11	13.10	3 000	4.23	--/Ba3/BB
АК БАРС-4	101.43	0.74	1.56	-588.09	-451	-397	26.04.10	0.13	15.10.13	13.00	5 000	1 065.10	--/Ba3/BB
АлФин-2	100.01	0.00	12.40	-0.37	634	690		0.07	31.03.10	12.50	2 000	--	--/ -- / --
БалтИнвБ-1	100.65	0.03	11.82	-31.60	574	624	03.05.10	0.14	26.04.11	16.00	1 000	--	--/B3/ --
Банк Москвы-1	101.62	0.06	6.57	-18.23	44	71	06.08.10	0.40	29.07.11	10.64	10 000	0.00	--/Baa1/BBB-
Банк Москвы-2	101.51	0.00	5.87	-0.46	-37	-23	11.02.11	0.90	01.02.13	7.50	10 000	--	--/Baa1/BBB-
Банк Союз-3	100.00	0.00	16.53	0.05	1 035	1,053	28.10.10	0.60	02.05.11	16.00	2 000	--	B-/Withdrawn/ --
ВладпромБ-1	100.00	0.00	12.37	-0.77	614	625		0.91	08.03.11	15.00	200	--	--/ -- / --
Внешпромбанк-1	100.53	0.48	13.54	-77.97	735	752	22.11.10	0.67	14.11.12	14.00	1 500	9.05	B-/B3/ --
Восточный Экспресс-1	100.00	0.00	19.72	-0.53	1 367	1,422		0.03	17.03.10	19.70	1 500	--	--/B3/ --
ВТБ 08	99.78	0.00	7.47	0.00	90	97		2.49	28.11.12	7.25	30 000	--	BBB/Baa1/BBB
ВТБ 24-1	105.48	-0.08	7.90	4.83	155	165		1.44	05.10.11	11.50	6 000	0.02	BBB/Baa1/BBB
ВТБ 24-1ИП	102.10	0.00	8.68	-0.14	230	239	20.12.11	1.62	10.12.14	9.70	15 000	--	BBB/Baa1/BBB
ВТБ 24-2	100.10	0.00	7.36	-0.05	112	126	14.02.11	0.91	05.02.13	7.35	10 000	--	BBB/Baa1/BBB
ВТБ 24-3	102.98	0.00	--	--	--	--		--	29.05.13	10.50	6 000	--	BBB/Baa1/BBB
ВТБ 24-4	102.45	0.35	6.65	-79.47	50	73	01.09.10	0.48	20.02.14	11.85	8 000	10.24	BBB/Baa1/BBB
ВТБ-5	101.30	0.01	5.07	-28.16	-100	-47	26.04.10	0.13	17.10.13	15.00	15 000	784.61	BBB/Baa1/BBB
ВТБ-6	102.55	-0.01	6.13	-2.87	1	30	16.07.10	0.35	06.07.16	13.25	10 000	190.07	BBB/Baa1/BBB
ГазпромБ-1	99.64	-0.14	7.65	16.88	142	156		0.88	27.01.11	7.10	5 000	81.08	BB/Baa3/ --
ГазпромБ-4	100.90	0.00	7.53	-0.52	134	151	22.11.10	0.69	15.11.12	8.75	20 000	--	BB/Baa3/ --
ГазпромБ-5	100.12	0.00	8.73	-0.07	253	270	29.11.10	0.70	22.11.12	8.75	20 000	--	BB/Baa3/ --
Глобэкс-1	95.00	0.00	555.16	9 827.67	54 911	54,966		0.03	15.03.10	9.00	2 000	--	BB/ -- /BB
Глобэкс-БО-1	100.98	0.33	8.32	-38.31	208	221	18.02.11	0.93	16.02.13	9.25	5 000	52.28	BB/ -- /BB
Глобэкс-Фин-1	100.00	0.00	15.13	-0.24	906	957	27.04.10	0.14	26.04.11	15.00	4 000	--	--/ -- / --
ЕАБР-03	104.10	0.30	7.96	-20.57	159	169	03.11.11	1.52	25.10.16	10.50	5 000	--	BBB/A3/BBB
ЕБРР 10	100.98	-0.02	5.18	2.21	-103	-88		0.80	20.12.10	6.50	2 000	--	AAA/Aaa/AAA
ЕБРР 12	101.24	0.40	5.31	-21.98	-114	-103		1.88	14.02.12	6.00	2 000	--	AAA/Aaa/AAA
ЕБРР-01	100.24	0.09	4.65	-52.15	-144	-100		0.19	12.05.10	5.88	5 000	0.46	AAA/Aaa/AAA
ЕБРР-02	100.22	0.05	0.51	-5.86	-577	-565		1.11	21.04.11	6.04	5 000	--	AAA/Aaa/AAA
ЕБРР-03	100.22	0.00	--	--	--	--		1.48	07.09.11	7.43	7 500	--	AAA/Aaa/AAA
ЕБРР-05	100.50	-0.25	0.04	5.68	-686	-679		4.04	09.04.14	6.14	5 000	--	AAA/Aaa/AAA
Запсибкомбанк-1	100.00	0.00	11.30	0.07	496	505		1.38	15.09.11	11.00	1 500	--	B/ -- / --
Зенит-3	101.80	0.02	6.08	-27.22	0	44	14.05.10	0.19	09.11.11	16.00	3 000	1.07	--/Ba3/B+
Зенит-4	100.90	0.02	5.47	-50.40	-59	-3		0.09	06.04.10	16.00	3 000	0.02	--/Ba3/B+
Зенит-5	102.46	0.01	7.56	-2.64	136	152	09.12.10	0.73	04.06.13	10.85	5 000	12.09	--/Ba3/B+
Зенит-6	102.62	0.07	7.03	-28.08	92	122	08.07.10	0.34	01.07.14	15.00	3 000	51.31	--/Ba3/B+
ИнвестторгБ-4	102.05	-0.05	11.07	7.53	491	510	14.10.10	0.56	08.10.12	14.50	1 500	6.92	--/B2/ --
КБРенКап-2	105.49	0.28	12.48	-53.69	632	651	15.10.10	0.55	04.04.12	22.00	3 000	39.03	B-/B3/CCC
КБРенКап-3	103.96	0.24	9.97	-102.42	387	422	18.06.10	0.27	06.06.12	25.00	4 000	11.74	B-/B3/CCC
Кедр-3	103.50	2.60	10.43	-219.72	412	422		1.27	22.07.11	12.80	1 500	0.00	--/B2/ --
КИТ-2	100.00	-1.50	13.02	2 677.14	696	752		0.05	23.03.10	13.00	2 000	0.06	Withdrawn/Caa2/ --
КМБ-Банк-2	101.50	0.00	10.27	-0.13	389	398		1.59	30.11.11	11.00	3 400	--	--/Ba3/ --
КрайинвестБ-1	100.00	0.00	14.14	-0.37	801	826	17.08.10	0.42	05.08.11	13.75	600	--	B/ -- / --
Кредит Европа-2	103.05	0.00	9.17	-0.49	286	297		1.24	28.06.11	11.50	4 000	--	--/Ba3/ --
МастерБ-3													

Долговой инструмент	Цена % от номинала	Изм. за день п.п.	Доходность %	Изм. за день б.п.	Номинальный спред б.п.	Z спред б.п.	Дата oferty	Дюра-ция лет	Дата погашения	Ставка купона %	Объем выпуска млн.руб.	Объем торгов млн.руб.	Кредитный рейтинг (S&P/Moody's/ Fitch)
МКБ-5	100.60	-0.25	10.80	164.47	473	523	05.05.10	0.15	25.04.12	15.00	2 000	--	-- /B1/B
МКБ-6	102.95	0.45	9.05	-113.84	292	317	16.08.10	0.43	07.08.12	16.00	2 000	--	-- /B1/B
Мой Банк-2	100.00	0.00	15.47	-0.06	926	941		0.76	21.12.10	15.00	1 000	--	-- /B3/--
Мой Банк-3	100.76	0.00	13.50	-1.46	736	761	12.08.10	0.43	07.08.12	15.00	1 500	0.21	-- /B3/--
МоскомцБ-2	99.98	0.00	12.37	-0.11	613	626		0.92	15.02.11	12.00	3 000	--	-- /-- /CCC
МоскомцБ-3	99.60	0.00	17.95	1.04	1 185	1 219	17.06.10	0.28	12.06.13	16.00	5 000	--	-- /-- /CCC
Номос-11	102.58	0.15	7.22	-51.16	110	140	12.07.10	0.34	02.07.14	15.00	5 000	12.01	-- /Ba3/B+
Номос-8	101.38	0.28	8.13	-33.00	188	202		0.93	16.02.11	9.50	3 000	--	-- /Ba3/B+
Номос-9	102.22	0.12	7.09	-49.23	98	132	23.06.10	0.29	14.06.13	15.00	5 000	112.74	-- /Ba3/B+
НС-финанс-1	101.30	0.00	10.87	-7.55	478	517	27.05.10	0.22	25.05.11	17.00	2 000	--	-- /B3/--
НФК-3	100.97	0.00	11.03	-13.46	495	546	05.05.10	0.14	03.05.11	18.00	2 000	--	B-/B3/--
Первобанк-1	102.02	0.01	9.92	-9.15	381	412	05.07.10	0.32	29.06.11	16.50	1 500	26.80	-- /B3/--
Петрокоммерц-05	107.24	0.85	9.95	-35.89	340	344	24.12.12	2.40	21.12.14	12.75	5 000	--	B+/Ba3/--
Петрокоммерц-4	103.06	-0.22	6.13	57.98	1	31	08.07.10	0.33	06.07.11	15.50	3 000	19.90	B+/Ba3/--
Петрокоммерц-6	103.28	0.08	7.14	-22.50	100	123	25.08.10	0.46	22.08.12	14.36	3 000	100.18	B+/Ba3/--
Петрокоммерц-7	106.25	0.32	8.18	-37.35	194	207	24.02.11	0.93	22.08.12	14.90	3 000	0.16	B+/Ba3/--
Промсвб-5	101.71	-0.09	7.53	32.14	145	186	25.05.10	0.21	17.05.12	16.00	4 500	16.07	B/Ba2/B+
Промсвб-6	101.80	0.22	7.99	-31.03	178	193	22.12.10	0.77	17.06.13	10.25	5 000	48.92	B/Ba2/B+
ПЧРБ-1	99.50	0.00	13.68	0.23	744	756		0.94	09.03.11	12.50	1 250	--	-- /B3/--
РАБОБанк 17	73.00	0.00	12.82	0.22	564	559		5.32	06.06.17	6.90	2 000	--	AAA/Aaa/AA+
Райффайзенбанк-4	108.50	-0.20	8.35	11.33	197	207	08.12.11	1.58	03.12.13	13.50	10 000	109.48	BBB-/Baa3/BBB+
Росбанк-08	104.70	0.02	7.85	-2.68	157	168	13.05.11	1.09	06.11.13	12.00	5 000	100.09	BB+/Baa3/BB+
Росбанк-10	104.65	0.00	7.89	-0.94	162	173	13.05.11	1.09	07.11.14	12.00	5 000	31.40	BB+/Baa3/BB+
Россия банк-1	100.50	0.00	13.40	-1.39	728	756		0.38	21.07.10	14.50	1 500	--	-- /-- /B-
РСХБ-10	102.81	-0.09	8.06	3.45	146	152	08.02.13	2.63	29.01.20	9.00	5 000	107.95	-- /Baa1/BBB
РСХБ-11	103.00	0.03	7.99	-1.31	139	145	11.02.13	2.63	30.01.20	9.00	5 000	3.09	-- /Baa1/BBB
РСХБ-2	100.78	0.05	7.19	-5.92	95	108		0.92	16.02.11	7.85	7 000	--	-- /Baa1/BBB
РСХБ-3	104.19	0.32	8.15	-9.84	139	140	17.02.14	3.40	09.02.17	9.25	10 000	792.38	-- /Baa1/BBB
РСХБ-4	105.00	-0.25	8.23	16.56	188	198	07.10.11	1.44	27.09.17	11.50	10 000	189.00	-- /Baa1/BBB
РСХБ-5	100.00	0.00	13.92	-0.01	754	763	08.12.11	1.58	27.11.18	13.50	10 000	--	-- /Baa1/BBB
РСХБ-6	101.50	0.00	10.16	-2.32	402	425	24.08.10	0.46	09.02.18	13.35	5 000	--	-- /Baa1/BBB
РСХБ-7	102.18	0.00	5.98	-6.16	-12	22	17.06.10	0.28	05.06.18	13.95	5 000	--	-- /Baa1/BBB
РСХБ-8	105.40	-0.03	8.00	1.08	145	151	26.11.12	2.40	14.11.19	10.10	5 000	105.40	-- /Baa1/BBB
РСХБ-9	104.52	-0.91	8.37	38.00	182	188	26.11.12	2.39	14.11.19	10.10	5 000	10.45	-- /Baa1/BBB
РусСтанд-5	100.25	0.00	14.72	0.08	858	879		0.48	09.09.10	14.75	5 000	--	B+/Ba3/B+
РусСтанд-6	100.39	0.58	10.55	-70.18	431	445		0.91	09.02.11	10.75	6 000	45.18	B+/Ba3/B+
РусСтанд-7	100.30	0.00	8.65	-32.55	260	315	30.03.10	0.05	20.09.11	15.00	5 000	--	B+/Ba3/B+
РусСтанд-8	102.37	-0.01	10.12	0.08	395	414	22.10.10	0.58	13.04.12	14.00	5 000	23.50	B+/Ba3/B+
Русь-Банк-3	102.45	0.01	9.90	-5.39	375	398	31.08.10	0.48	31.08.14	15.00	2 000	36.11	-- /B2/--
СБ банк-2	101.92	-0.26	10.12	89.99	402	437		0.27	11.06.10	17.50	1 000	12.57	-- /B3/--
СБ Банк-3	102.00	0.00	13.20	-2.08	706	727	09.09.10	0.47	03.09.12	17.00	1 500	--	-- /B3/--
Связь-Банк-1	104.50	1.34	12.20	-137.99	594	605		1.04	21.04.11	16.00	2 000	--	-- /B2/--
СКБ-Банк-1	100.52	-0.98	14.93	354.66	882	915		0.29	24.06.10	16.00	1 000	--	-- /B2/B-
Солидарность-2	100.00	0.00	15.72	-0.24	965	1 018		0.13	20.04.10	15.00	950	--	-- /B3/--
СпуртБ-2	101.50	0.25	9.08	-115.76	298	335	03.06.10	0.25	31.05.12	15.00	1 000	--	-- /-- /B-
Стройкредит-1	100.00	0.00	14.39	-0.19	826	852	06.08.10	0.40	01.08.11	14.00	1 000	--	-- /B3/--
ТатфондБ-4	102.47	0.10	11.07	-9.69	479	490		1.15	01.06.11	13.00	1 500	5.43	-- /B2/--
ТатфондБ-6	100.00	--	11.52	--	514	521	04.03.11	0.97	26.02.13	11.20	2 000	--	-- /B2/--
ТатФондБанк-07	100.50	-1.41	13.41	200.77	721	736	23.12.10	0.75	14.12.12	13.75	1 000	0.05	-- /B2/--
ТКС Банк-1	102.99	0.00	11.21	-2.10	504	522		0.60	22.10.10	16.00	1 500	--	-- /-- /--
ТранскредитБ-1	100.15	0.00	6.80	-0.62	69	104		0.28	15.06.10	7.29	3 000	--	BB/Baa1/--
ТранскредитБ-2	105.73	0.27	7.38	-38.98	118	133	23.12.10	0.74	12.06.12	15.00	3 000	1.06	BB/Baa1/--
ТранскредитБ-3	103.00	0.03	8.04	-3.07	172	183		1.27	07.07.11	10.30	5 000	7.21	BB/Baa1/--
УРСА Банк-5	102.74	1.19	8.37	-82.47	201	211		1.49	18.10.11	10.05	3 000	1.04	-- /Ba2/B+
УРСА Банк-7	105.22	0.12	9.45	-6.27	296	304		2.12	19.07.12	11.75	5 000	205.89	-- /Ba2/B+
УРСА Банк-8	101.00	0.00	5.85	-21.88	-22	35	20.04.10	0.11	09.04.15	15.00	10 000	--	-- /Ba2/B+
ХКФБ-2	101.72	-0.04	7.82	7.62	174	218		0.18	11.05.10	17.50	3 000	1.37	B+/Ba3/--
ХКФБ-3	100.26	-0.09	7.74	188.67	169	224	25.03.10	0.04	16.09.10	15.00	3 000	--	B+/Ba3/--
ХКФБ-5	101.02	0.08	7.06	-76.94	99	152	26.04.10	0.13	17.04.13	15.00	4 000	--	B+/Ba3/--
ХКФБ-6	103.05	0.00	8.36	-1.35	216	231	17.12.10	0.74	10.06.14	12.20	5 000	--	B+/Ba3/--
ХМБ-1	103.45	0.00	7.65	-2.25	147	164	02.11.10	0.63	31.10.11	13.00	3 000	--	B+/Ba3/--
ЦентриИнв-2	102.38	0.00	8.33	-6.73	222	253	02.07.10	0.32	24.06.14	16.00	3 000	--	-- /-- /--
Юниаструм-2	101.75	0.00	1.69	-29.28	-438	-384		0.12	19.04.10	16.00	1 500	--	-- /Ba2/--

Прочие финансовые

АИЖК (КО)-2	95.50	0.00	13.58	0.98	729	738		1.16	23.08.11	9.00	800	--	-- /-- /--
АИЖК Алтай	99.09	-0.11	21.44	145.02	1 538	1 594		0.11	13.04.10	11.25	300	1.60	-- /-- /BB
АИЖК-03	101.38	0.00	7.27	-1.36	110	129		0.60	15.10.10	9.40	900	--	BBB/Baa1/--
АИЖК-04	100.26	-1.66	8.83	99.86	241	250		1.77	01.02.12	8.70	900	--	BBB/Baa1/--
АИЖК-05	98.75	0.00	8.24	0.09	179	184		1.94	15.10.12	7.35	2 200	--	BBB/Baa1/--
АИЖК-06	97.50	0.25	8.53	-9.34	187	183		2.93	15.07.14	7.40	2 500	0.39	BBB/Baa1/--
АИЖК-07	96.50	0.50	8.88	-14.19	201	197		3.92	15.07.16	7.68	4 000	77.74	BBB/Baa1/--
АИЖК-08	97.40	0.00	8.63	0.05	183	169		3.58	15.06.18	7.63	5 000	--	BBB/Baa1/--
АИЖК-09	96.75	0.75	8.60	-21.39	173	167		3.93	15.02.17	7.49	5 000	--	BBB/Baa1/--
АИЖК-10	97.32	0.87	8.90	-20.23	184	177		4.83	15.11.18	8.05	6 000	242.31	BBB/Baa1/--
АИЖК-11	97.04	0.00	9.05	0.03	185	179		5.39	15.09.20	8.20	10 000	--	BBB/Baa1/--
АИЖК-12	104.09	-0.04	9.37	1.01	269	267		3.04	15.12.13	13.25	7 000	5.72	BBB/Baa1/--
АИЖК-13	104.00	-0.25	9.81	4.45	261	251		5.38	15.04.18	13.25	7 000	--	BBB/Baa1/--
АИЖК-14	104.08	0.08	10.00	-1.14	238	226		7.12	15.05.23	13.25	7 000	--	BBB/Baa1/--
АИЖК-15	104.50	0.00	8.49	-0.14	82	69		7.96	15.09.28	13.25	7 000	--	BBB/Baa1/--
А-Инжиниринг-01	100.00	0.00	15.46	-0.12	928	945	05.11.10	0.63	30.10.14	15.00	1 750	--	-- /-- /--
ВИА АИЖК-А	100.03	0.00	8.80	0.01	218	203		2.69	15.03.40	8.50	6 082	--	-- /Baa1/--
ВТБ-Лизинг-1	101.40	0.31	7.74	-53.60	156	173	15.11.10	0.62	06.11.14	9.80	6 154	--	BBB/-- /BBB
ВТБ-Лизинг-2	102.17	0.91	7.97	-278.92	185	214	15.07.10	0.35	07.07.15	14.00	8 462	139.99	BBB/-- /BBB
ВТБ-Лизинг-3	102.02	0.00	6.80	-7.07	70	104	17.06.10	0.27	07.06.16	14.00	5 000	--	BBB/-- /BBB
ВТБ-Лизинг-4	102.00	0.00	6.87	-7.01	77	111	17.06.10	0.27	07.06.16	14.00	5 000	--	BBB/-- /BBB
ВТБ-Лизинг-7	101.50	0.00	7.87	-0.63	168	183	10.12.10	0.73	30.11.16	9.70	5 000	--	BBB/-- /BBB
ГПБ-Ипотека-1	97.26	0.00	9.96	0.30	355	348		1.72	29.12.36	8.00	1 425	--	-- /Ba2/--
Европлан-1	100.01	-0.22	14.93	54.96	880								

Долговой инструмент	Цена	Изм. за день	Доходность	Изм. за день	Номинальный спред	Z спред	Дата оферты	Дюрация	Дата погашения	Ставка купона	Объем выпуска	Объем торгов	Кредитный рейтинг (S&P/Moody's/ Fitch)
	% от номинала	п.п.	%	б.п.	б.п.	б.п.	лет	%	млн.руб.	млн.руб.			
Прямые инвестиции-1	100.00	1.74	11.94	-113.76	553	563	29.12.11	1.70	18.12.15	12.00	500	5.77	--/--/--
ПЭБ Лизинг-3	100.00	0.00	14.48	0.03	815	824	20.09.11	1.35	12.09.14	14.00	500	--	--/--/--
РАФ-1	100.02	0.00	--	--	--	--	--	--	21.02.12	0.00	305	--	--/--/--
РИАТО-1	100.00	0.00	14.48	0.02	793	794	--	2.38	03.06.13	13.75	508	--	--/--/--
РизЛизинг-1	100.00	0.00	15.47	-0.07	926	941	24.12.10	0.77	19.12.14	15.00	2 000	--	--/--/--
РМК Парк Плаза -1	94.40	0.00	15.22	0.86	891	902	21.07.11	1.28	08.01.13	10.00	500	--	--/--/--
РТК-Лизинг-5	96.07	-0.73	18.84	207.33	1 270	1 295	--	0.44	12.08.10	8.35	675	0.45	--/--/--
ТехЛизинг-1	100.04	0.00	15.39	0.04	921	939	01.11.10	0.62	24.10.14	15.00	1 750	--	--/--/--
ТрансКредитФ-1	100.01	0.00	12.33	-0.02	587	594	--	2.00	11.06.12	12.00	1 500	--	--/--/--
ТрансКредитФ-2	100.00	0.00	12.34	0.00	582	587	--	2.27	01.11.12	12.00	1 500	--	--/--/--
ТрансФин-М-10	99.74	0.00	11.48	0.03	514	521	19.12.11	1.40	03.12.15	11.00	500	--	--/--/--
ТрансФин-М-11	99.74	0.00	11.48	0.03	514	521	19.12.11	1.40	03.12.15	11.00	500	--	--/--/--
ТрансФин-М-2	100.00	0.00	11.03	-0.01	452	460	--	2.19	10.08.12	10.75	1 500	--	--/--/--
ТрансФин-М-3	100.00	0.00	14.45	-0.12	814	825	25.07.11	1.26	10.07.14	14.00	1 500	--	--/--/--
ТрансФин-М-4	99.74	0.00	11.48	0.04	516	523	16.12.11	1.34	03.12.14	11.00	500	--	--/--/--
ТрансФин-М-5	99.74	0.00	11.48	0.04	516	523	16.12.11	1.34	03.12.14	11.00	500	--	--/--/--
ТрансФин-М-6	99.74	0.00	11.48	0.04	516	523	16.12.11	1.34	03.12.14	11.00	500	--	--/--/--
ТрансФин-М-7	99.74	0.00	11.48	0.04	516	523	16.12.11	1.34	03.12.14	11.00	500	--	--/--/--
ТрансФин-М-8	99.74	0.00	11.48	0.03	514	521	19.12.11	1.40	03.12.15	11.00	500	--	--/--/--
ТрансФин-М-9	99.74	0.00	11.48	0.03	514	521	19.12.11	1.40	03.12.15	11.00	500	--	--/--/--
Уралсиб-Лизинг-1	102.26	-0.19	10.27	57.51	416	449	23.06.10	0.30	29.12.10	18.00	2 700	10.23	--/--/--
Уралсиб-Лизинг-2	102.30	0.29	13.00	-25.32	668	679	--	1.28	21.07.11	14.50	5 000	4.78	--/--/--
Уралсиб-Лизинг-3	104.00	0.00	8.93	-5.13	278	301	02.09.10	0.48	23.02.12	17.50	1 500	--	--/--/--
Уралсиб-Лизинг-4	104.94	0.00	13.86	-0.44	746	755	--	1.67	19.01.12	16.50	2 000	--	--/--/--
Уралсиб-Лизинг-5	101.69	0.08	12.49	-10.86	627	641	26.01.11	0.85	19.01.12	14.25	3 000	30.29	--/--/--
ФинБизГр-1	100.00	0.00	10.16	-0.34	405	435	--	0.33	05.07.10	10.00	3 000	--	--/--/--
ЭГДА-1	98.60	0.00	46.93	206.48	4 087	4 143	01.04.10	0.05	17.09.13	12.00	62	--	--/--/--
ЭлемЛиз-1	99.80	0.00	27.96	20.87	2 190	2 246	--	0.05	24.03.10	22.00	600	--	B/--/--
ЭлемЛиз-2	99.28	0.00	23.49	0.35	1 722	1 732	14.06.11	1.09	04.09.14	21.00	700	--	B/--/--
ЮгФинСервис-1	99.65	0.00	16.29	0.15	1 010	1 027	01.12.10	0.68	20.05.14	15.25	900	--	--/--/--
ЮПК-1	99.87	0.00	11.25	-0.35	517	567	--	0.15	28.04.10	10.00	300	--	--/--/--
ЮФК-1	100.00	0.00	16.26	0.07	1 008	1 025	12.11.10	0.63	29.04.14	15.75	900	--	--/--/--
Информационные технологии													
Ситроникс-1	102.00	-3.65	14.61	705.76	847	866	--	0.50	21.09.10	22.00	3 000	0.00	--/B3/B-
Тензор-Финанс, БО-1	102.07	0.00	13.28	-1.43	711	729	25.10.10	0.59	16.10.12	16.50	300	--	--/--/--
Машиностроение													
АвтоВАЗ-3	98.75	-0.25	14.36	97.87	826	858	--	0.30	22.06.10	9.60	5 000	0.02	--/--/--
АвтоВАЗ-4	99.75	0.00	20.13	0.86	1 404	1 443	27.05.10	0.22	20.05.14	18.50	5 000	--	--/--/--
Вагонмаш-2	88.37	0.00	36.19	6.90	2 999	3 015	--	0.74	15.12.10	15.50	1 000	--	--/--/--
ГАЗФин-1	99.75	0.45	30.70	-1 970.72	2 465	2 520	15.03.10	0.03	08.02.11	18.00	5 000	4.41	--/--/--
ГС Сухого-1	102.66	-0.09	12.20	15.07	604	624	28.09.10	0.52	26.03.17	17.00	5 000	463.46	--/--/BB
Иркут-3	99.82	-0.36	9.29	73.90	314	335	--	0.51	16.09.10	8.74	3 250	146.73	--/Ba2/--
Камаз-2	100.66	0.00	10.20	-0.57	405	425	--	0.51	17.09.10	11.25	1 500	--	--/--/--
Киров.зд-1	99.00	0.00	37.75	122.44	3 169	3 225	--	0.05	24.03.10	14.90	1 500	--	--/--/--
КМПО-1	99.50	0.00	30.37	169.72	2 432	2 487	--	0.03	16.03.10	11.30	1 000	--	--/--/--
Курганмаш-1	74.80	-3.08	235.61	4 748.35	22 951	22 987	--	0.27	10.06.10	18.00	2 000	0.70	--/--/--
ОМЗ-5	100.00	0.00	13.42	-0.12	708	719	--	1.40	30.08.11	13.00	1 500	--	B/--/--
ОМЗ-6	100.00	0.00	13.38	-0.05	709	720	09.06.11	1.16	31.05.13	13.00	1 600	--	B/--/--
Протон-1	65.00	0.00	409.45	684.67	40 334	40 369	22.06.10	0.28	12.06.12	16.00	1 000	--	--/--/--
Сатурн-3	93.00	0.00	21.40	4.10	1 520	1 536	08.12.10	0.73	06.06.14	10.00	3 500	--	--/--/--
СевСтАвто-2	99.12	0.12	10.34	-33.10	421	449	26.07.10	0.38	17.07.13	7.70	3 000	0.61	--/--/--
ТВЗ-3	95.00	0.00	31.14	20.50	2 503	2 537	--	0.29	18.06.10	10.00	1 000	--	--/--/--
Трансмаш-2	100.20	0.00	8.17	-0.33	203	228	18.08.10	0.44	10.02.11	8.50	4 000	--	--/--/--
УМПО-3	100.86	-0.30	15.07	108.36	897	930	24.06.10	0.28	14.06.12	18.00	3 000	--	--/--/--
УОМЗ-1	101.50	0.00	9.70	-6.35	360	396	--	0.27	10.06.10	15.50	1 000	--	--/--/--
УралВаг3-2	96.50	0.00	26.13	3.83	1 997	2 016	--	0.54	05.10.10	18.00	3 000	--	--/--/--
Энергомаш-1	93.38	0.00	18.36	0.78	1 199	1 208	--	1.54	22.11.11	13.00	700	--	--/--/--
Медиа													
АиФМП-2	100.72	0.01	15.48	-2.32	927	942	31.12.10	0.77	21.12.12	16.00	1 000	74.44	--/--/--
Металлургические и добывающие													
АМЕТ-1	99.05	0.00	15.15	2.27	901	924	02.09.10	0.48	22.08.13	12.50	2 000	--	--/--/--
ЗолСелигд-1	100.00	0.00	17.54	-0.04	1 124	1 135	--	1.18	28.06.11	16.50	300	--	--/--/--
ЗолСелигд-2	82.83	0.00	29.59	1.90	2 321	2 330	--	1.58	21.12.11	15.00	500	--	--/--/--
ЗолСелигд-3	101.50	1.50	16.25	-88.20	981	987	06.06.12	1.89	29.05.14	16.50	1 500	--	--/--/--
ЗолСелигд-4	100.00	0.00	17.14	-0.02	1 068	1 074	03.07.12	1.96	25.06.14	16.50	1 500	--	--/--/--
Кокс-2	99.93	0.46	10.79	-1 326.46	474	529	22.03.10	0.04	15.03.12	8.70	5 000	2.38	--/--/--
Метсервис-1	100.45	-0.13	10.00	57.70	391	430	04.06.10	0.22	23.05.12	12.00	1 500	0.16	--/--/--
Мечел, БО-01	103.33	-0.15	10.54	9.96	417	427	11.11.11	1.52	09.11.12	12.50	5 000	175.96	--/--/--
Мечел-2	100.20	0.20	7.74	-75.28	164	198	21.06.10	0.28	12.06.13	8.40	5 000	0.71	--/--/--
Мечел-4	118.56	-0.21	10.56	8.62	409	415	30.07.12	1.99	21.07.16	19.00	5 000	414.98	--/--/--
Мечел-5	104.05	-1.21	11.14	55.77	462	467	18.10.12	2.25	20.10.18	12.50	5 000	107.69	--/--/--
ММК, БО-02	103.50	1.01	7.69	-63.29	130	139	16.12.11	1.65	12.12.12	9.70	10 000	1.35	Withdrawn/Ba3/BB
ММК, БО-1	101.36	-0.10	7.55	14.08	136	152	22.11.10	0.68	15.11.12	9.45	5 000	1.77	Withdrawn/Ba3/BB
НижЛенское-3	84.86	0.00	29.91	2.85	2 359	2 370	25.07.11	1.27	16.07.13	14.00	1 000	--	--/--/--
НЛМК, БО-1	104.41	-0.38	8.08	15.44	152	158	--	2.44	04.12.12	9.75	5 000	214.11	BBB-/Ba1/BB+
НЛМК, БО-5	107.06	0.19	7.90	-8.04	136	142	--	2.32	30.10.12	10.75	10 000	377.66	BBB-/Ba1/BB+
НОК-3	100.00	0.00	17.71	-0.55	1 156	1 179	06.09.10	0.49	26.08.14	17.00	1 000	--	--/--/--
РМК-1	99.49	0.38	15.08	-459.78	901	958	--	0.09	06.04.10	8.75	3 000	0.00	--/--/--
Роскат-1	100.45	0.00	17.22	-1.30	1 110	1 138	--	0.38	21.07.10	18.00	1 200	--	--/--/--
Северсталь, БО-1	108.18	-0.07	8.42	3.68	208	217	22.09.11	1.37	18.09.12	14.00	15 000	748.54	BB-/Ba3/B+
Северсталь, БО-2	103.15	0.42	8.70	-16.99	210	216	--	2.63	15.02.13	9.75	10 000	810.30	BB-/Ba3/B+
Северсталь, БО-4	103.15	0.24	8.70	-9.84	210	216	--	2.63	15.02.				

Долговой инструмент	Цена % от номинала	Изм. за день п.п.	Доходность %	Изм. за день б.п.	Номинальный спред б.п.	Z спред б.п.	Дата оферты	Дюра-ция лет	Дата погашения	Ставка купона %	Объем выпуска млн.руб.	Объем торгов млн.руб.	Кредитный рейтинг (S&P/Moody's/ Fitch)		
Галс-1	60.00	0.00	9 663.88	100 700.71	965 782	965,838	15.04.10	0.11	08.04.14	15.00	3 000	--	Withdrawn/Withdrawn		
Галс-2	60.00	0.00	5 063.31	39 669.91	505 724	505,778	21.04.10	0.13	15.04.14	12.00	2 000	--	Withdrawn/Withdrawn		
ГлМосСтр-2	102.00	0.00	--	--	--	--	--	--	17.03.11	21.00	4 000	--	--/--/--		
Градострой-1	100.00	0.00	11.30	-0.07	505	518	0.97	03.03.11	11.00	450	--	--/--/--	--/--/--		
Дев-Ю-1	2.00	0.00	--	--	--	--	--	18.05.10	18.00	1 000	--	--/--/--	--/--/--		
Желдорип-1	103.50	0.00	13.20	-1.98	701	717	0.70	30.11.10	18.00	1 500	--	--/--/--	--/--/--		
Желдорип-2	100.82	0.32	11.49	-264.08	541	594	04.05.10	0.13	19.04.12	18.00	2 500	57.54	--/--/--		
Желдорип-3	100.40	0.00	13.21	0.05	672	676	2.13	19.09.12	13.00	2 000	--	--/--/--	--/--/--		
ЖилСоц-2	100.10	0.00	15.15	-2.78	908	965	0.11	15.04.10	16.00	1 500	--	--/--/--	--/--/--		
ЖилСоц-3	99.50	0.00	17.51	31.80	1 145	1,201	30.03.10	0.07	26.07.11	9.00	1 500	--	--/--/--		
Ладья-1	100.07	0.00	13.61	0.01	711	717	2.18	13.09.12	13.75	500	--	--/--/--	--/--/--		
ЛенСпецСМУ-1	100.37	0.04	16.70	-3.01	1 034	1,037	1.50	07.12.12	16.00	2 000	4.67	--	B/--/--		
ЛСР-2	100.00	0.00	17.51	-0.56	1 139	1,167	15.07.10	0.36	14.07.11	17.00	3 000	--	--/--/--	--/--/--	
ЛСР-Групп-2	100.18	-0.33	13.69	41.24	746	759	08.02.11	0.89	01.08.13	13.50	5 000	137.07	--	B3/B-	
ЛЭКстрой-1	100.50	0.00	14.71	-0.30	851	867	0.74	14.12.10	15.00	1 500	--	--/--/--	--/--/--		
Макромир-1	99.00	0.00	12.62	1.26	647	670	31.08.10	0.47	26.02.13	10.00	1 000	--	--/--/--	--/--/--	
Метрострой	99.98	0.00	17.43	0.53	1 137	1,193	30.03.10	0.06	23.09.11	17.00	1 500	--	--/--/--	--/--/--	
Мизль-1	90.00	0.00	49.44	31.71	4 332	4,361	0.36	13.07.10	11.50	1 500	--	--/--/--	--/--/--		
МОРЕ-П-1	100.00	0.00	15.99	-0.23	986	1,012	0.41	03.08.10	15.50	1 000	--	--/--/--	--/--/--		
Мортон-1	96.00	2.45	--	--	--	--	--	28.02.11	0.00	500	0.29	--	--/--/--	--/--/--	
НовИнвест-1	100.00	0.00	14.33	-0.17	821	851	15.07.10	0.34	07.07.11	14.00	380	--	--/--/--	--/--/--	
Стальфонд-1	99.80	0.00	9.84	0.75	373	405	29.06.10	0.30	18.12.13	9.00	700	--	--/--/--	--/--/--	
СтройАльянс-1	90.97	0.00	22.38	3.03	1 613	1,626	0.95	23.02.11	10.50	600	--	--/--/--	--/--/--		
СтрТрГаз-2	92.90	2.15	12.39	-120.63	589	597	2.16	13.07.12	8.49	5 000	37.25	--	--/--/--	--/--/--	
СтрТрГаз-3	100.60	0.00	10.39	-13.57	432	489	19.04.10	0.11	11.04.13	16.00	5 000	--	--/--/--	--/--/--	
СУ-155-3	98.80	0.14	17.60	-18.00	1 136	1,150	23.02.11	0.92	15.02.12	15.50	3 000	12.02	--	--/--/--	--/--/--
Сэтл Групп-1	90.50	-3.91	17.76	247.28	1 131	1,138	1.92	15.05.12	11.70	1 000	--	--/--/--	--/--/--		
ТехНиколь-2	100.00	0.00	17.74	0.57	1 160	1,182	31.08.10	0.45	07.03.12	17.00	3 000	--	--/--/--	--/--/--	
Финансы- А.П.И-1	100.00	0.00	11.30	-0.07	505	518	0.97	03.03.11	11.00	435	--	--/--/--	--/--/--		
Х-МСтройР-1	100.00	0.00	18.13	-1.14	1 207	1,263	28.04.10	0.11	13.10.10	18.00	3 000	--	--/--/--	--/--/--	
Х-МСтройР-2	100.00	0.00	10.23	-0.08	391	402	1.28	12.07.11	10.00	2 000	--	--/--/--	--/--/--		
Энергоинв-1	95.11	0.00	26.77	11.28	2 065	2,092	0.38	21.07.10	11.00	400	--	--/--/--	--/--/--		
Нефтегазовые															
Альянс-1	99.50	0.00	14.88	0.10	855	864	1.34	14.09.11	14.00	3 000	--	--/--/--	--/--/--		
Башнефть-1	106.55	0.20	9.99	-8.60	344	349	21.12.12	2.40	13.12.16	12.50	15 000	21.95	--	--/--/--	
Башнефть-2	106.50	0.15	10.01	-6.54	346	351	21.12.12	2.40	13.12.16	12.50	15 000	213.00	--	--/--/--	
Башнефть-3	106.48	0.07	10.02	-3.17	346	351	21.12.12	2.40	13.12.16	12.50	20 000	71.38	--	--/--/--	
Газпром-08	102.00	1.74	5.78	-115.46	-59	-49	1.55	27.10.11	7.00	5 000	0.00	--	BBB/Baa1/BBB		
Газпром-09	97.36	-0.27	8.18	8.59	140	143	3.48	12.02.14	7.23	5 000	--	--	BBB/Baa1/BBB		
Газпром-11	113.73	-7.74	10.00	206.29	324	321	3.38	24.06.14	13.75	5 000	153.15	--	BBB/Baa1/BBB		
Газпром-13	112.20	0.34	7.41	-16.01	94	101	2.04	26.06.12	13.12	10 000	891.11	--	BBB/Baa1/BBB		
Газпромнефть-3	115.46	0.34	7.64	-15.95	116	123	23.07.12	2.08	12.07.16	14.75	8 000	144.62	--	BBB-/Baa3/--	
Газпромнефть-4	110.50	-0.05	6.92	2.37	67	78	25.04.11	1.02	09.04.19	16.70	10 000	38.68	--	BBB-/Baa3/--	
Газзкс-1	95.00	0.00	22.34	2.53	1 614	1,629	0.74	13.12.10	14.00	1 000	--	--/--/--	--/--/--		
Газэнергосеть-1	91.50	-0.88	12.73	50.79	624	632	2.10	20.06.12	8.00	1 500	--	--/--/--	--/--/--		
Газэнергосеть-2	100.00	0.01	12.35	-0.40	575	578	2.60	23.04.13	12.00	1 500	0.01	--	--/--/--	--/--/--	
Интегра-2	105.48	0.34	13.51	-23.54	714	723	1.52	29.11.11	16.75	3 000	12.00	--	--/--/--	--/--/--	
Итера-Фин-1	101.10	-0.40	13.79	181.50	770	810	31.05.10	0.22	20.11.12	18.90	5 000	101.62	--	--/--/--	
ЛУКОЙЛ, БО-01	112.48	-0.10	7.75	3.67	126	133	2.15	06.08.12	13.35	5 000	67.49	--	BBB-/Baa2/BBB		
ЛУКОЙЛ, БО-02	112.56	0.04	7.72	-2.12	122	130	2.15	06.08.12	13.35	5 000	47.50	--	BBB-/Baa2/BBB		
ЛУКОЙЛ, БО-03	112.54	-0.06	7.73	2.30	123	131	2.15	06.08.12	13.35	5 000	54.02	--	BBB-/Baa2/BBB		
ЛУКОЙЛ, БО-04	112.60	0.10	7.70	-4.98	120	128	2.15	06.08.12	13.35	5 000	11.26	--	BBB-/Baa2/BBB		
ЛУКОЙЛ, БО-05	112.60	0.07	7.70	-3.65	120	128	2.15	06.08.12	13.35	5 000	45.04	--	BBB-/Baa2/BBB		
ЛУКОЙЛ, БО-06	103.62	0.10	7.87	-4.26	130	136	2.48	13.12.12	9.20	5 000	--	--	BBB-/Baa2/BBB		
ЛУКОЙЛ, БО-07	103.67	0.09	7.85	-3.84	128	134	2.48	13.12.12	9.20	5 000	41.47	--	BBB-/Baa2/BBB		
ЛУКОЙЛ, БО-18	102.02	-0.01	6.17	-2.76	6	39	0.30	22.06.10	13.50	5 000	26.86	--	BBB-/Baa2/BBB		
ЛУКОЙЛ, БО-19	102.00	-0.15	6.24	41.49	13	45	0.30	22.06.10	13.50	5 000	40.65	--	BBB-/Baa2/BBB		
ЛУКОЙЛ, БО-20	102.01	0.06	6.20	-24.91	10	42	0.30	22.06.10	13.50	5 000	9.99	--	BBB-/Baa2/BBB		
ЛУКОЙЛ-3	99.10	0.07	7.79	-4.40	140	150	1.66	08.12.11	7.10	8 000	0.10	--	BBB-/Baa2/BBB		
ЛУКОЙЛ-4	98.79	1.36	7.92	-44.75	118	121	3.29	05.12.13	7.40	6 000	0.00	--	BBB-/Baa2/BBB		
Марийский НПЗ-2	100.00	0.00	0.01	0.00	-620	-605	0.78	16.12.10	0.01	1 500	--	--	--/--/--		
Мособлгаз-1	96.75	1.50	15.57	-155.65	929	940	1.11	17.05.11	12.00	2 500	--	--	--/--/--		
МособлгазФ-2	92.50	0.01	16.17	0.36	986	988	1.26	24.06.12	9.25	3 000	1.90	--	--/--/--		
НСХ-1	100.00	0.00	13.39	-0.04	701	710	1.61	15.12.11	13.00	1 000	--	--	--/--/--		
РуссНефть-1	102.95	0.00	9.09	-1.50	289	304	0.74	10.12.10	13.00	7 000	--	--	--/--/--		
Транснефть-1	103.52	0.02	8.82	-0.89	195	187	20.05.15	3.93	13.05.19	13.75	35 000	--	--	BBB/Baa1/--	
Транснефть-2	100.00	0.00	9.77	-0.12	281	277	08.10.15	4.35	01.10.19	11.75	35 000	--	--	BBB/Baa1/--	
Транснефть-3	104.88	0.02	8.66	-0.75	170	166	25.09.15	4.34	18.09.19	12.15	65 000	--	--	BBB/Baa1/--	
Потребительские товары и Розничная торговля															
Аптека 36.6-2	79.53	0.00	39.04	3.17	3 270	3,276	1.39	05.06.12	18.00	2 000	--	--	--/--/--		
Бахетле-1	100.88	0.02	10.62	-18.64	454	495	0.20	19.05.10	15.00	1 000	--	--	--/--/--		
Виват-1	91.95	0.00	111.91	280.40	10 583	10,637	0.13	20.04.10	12.10	1 000	--	--	--/--/--		
Виктория-Финанс-БО-1	100.25	0.06	12.24	-16.45	610	634	19.08.10	0.45	12.02.13	12.50	2 000	56.14	--	--/--/--	
Восток-Сервис, БО-1	100.00	2.00	20.39	-387.70	1 421	1,436	0.64	01.03.11	19.00	700	0.28	--	--/--/--		
Дет.мир-Ц-1	84.00	0.65	13.19	-20.61	627	623	4.13	26.05.15	8.50	1 150	4.71	--	--/--/--		
ДжЭфСиг-1	100.75	0.00	15.66	-4.08	956	989	22.06.10	0.28	20.10.11	20.00	2 000	--	--	Withdrawn/--/--	
Дикси-1	96.78	0.88	13.06	-101.39	682	693	0.97	17.03.11	9.25	3 000	7.44	--	--	--/--/--	
ИКС 5	100.00	0.19	7.70	-59.55	158	188	08.07.10	0.34	01.07.14	7.60	9 000	10.03	--	BB/--/--	
ИКС 5-4	112.39	0.33	8.08	-28.73	179	190	13.06.11	1.15	02.06.16	18.46	8 000	0.00	--		

Долговой инструмент	Цена	Изм. за день	Доходность	Изм. за день	Номинальный спред	Z спред	Дата оферты	Дюрация	Дата погашения	Ставка купона	Объем выпуска	Объем торгов	Кредитный рейтинг (S&P/Moody's/ Fitch)
Рубеж-Плюс-1	95.00	0.00	47.41	31.03	4 131	4,169		0.24	01.06.10	20.00	1 000	--	--/--/--
СпортМ-1	99.90	0.00	17.81	0.55	1 172	1,213		0.21	21.05.10	17.00	3 000	--	--/--/--
Техносила-1	100.00	0.00	24.57	-0.96	1 848	1,887	01.06.10	0.23	26.05.11	24.00	2 000	--	--/--/--
УфайлОп-1	98.00	0.00	34.19	53.09	2 812	2,869		0.11	15.04.10	13.00	1 500	--	--/--/--
Холидей-1	99.25	0.00	24.48	41.52	1 842	1,898		0.07	01.04.10	13.00	1 500	--	--/--/--
Производство продуктов питания и напитков													
Аладушкин-2	100.00	0.00	18.42	0.04	1 206	1,214		1.49	23.11.11	17.70	1 000	--	--/--/--
ВБД-2	100.90	0.41	7.91	-57.21	171	186		0.76	15.12.10	9.00	3 000	0.15	BB-/Ba3/--
ВБД-3	103.46	-0.26	7.86	50.35	171	194	03.09.10	0.49	27.02.13	15.00	5 000	10.94	BB-/Ba3/--
Домоцентр-1	67.37	0.00	266.41	293.60	26 030	26,059		0.34	08.07.10	20.00	1 000	--	--/--/--
Интурист-1	99.90	0.00	9.87	1.31	380	433		0.13	21.04.10	9.00	1 000	--	--/--/--
Микоян-2	103.00	0.00	12.05	-0.28	564	573	24.02.12	1.76	07.02.13	13.50	2 000	4.13	--/--/--
НатурПродукт-3	89.56	-2.38	36.00	379.89	2 976	2,986		0.93	22.08.11	19.50	900	0.08	--/--/--
ОбКондитеры-1	99.62	0.00	9.73	2.54	364	405	21.05.10	0.20	16.05.12	7.70	3 000	--	--/--/B
ОбКондитеры-2	103.00	0.00	12.39	-0.63	613	624	22.04.11	1.03	17.04.13	15.00	3 000	--	--/--/B
Пивдом-1	99.98	0.00	1.16	0.12	-491	-439		0.13	22.04.10	1.00	1 000	--	--/--/--
Ресторант-3	102.00	0.00	9.01	-10.41	292	330	03.06.10	0.23	26.11.10	18.00	1 000	--	--/--/--
РусМоре-1	102.20	0.00	10.43	-7.96	433	467	21.06.10	0.27	14.06.12	18.00	2 000	--	--/--/--
Синергия-2	98.50	0.00	15.35	2.72	922	950		0.38	22.07.10	10.70	2 000	--	--/--/--
Синергия-3	98.00	0.00	12.62	0.61	638	651	24.02.11	0.94	18.08.14	10.00	2 500	--	--/--/--
СпартакТД-2	100.00	0.00	17.69	0.24	1 145	1,156		0.93	22.03.11	17.00	1 000	--	--/--/--
Хортекс-1	95.52	0.02	16.36	-1.10	995	1,004	28.02.12	1.77	14.08.13	13.00	1 000	0.25	--/--/--
Черкизово-1	101.24	0.52	11.95	-48.75	566	577		1.15	31.05.11	12.75	2 000	0.50	--/--/--
Юнимилк-1	96.87	0.00	17.10	0.59	1 078	1,087		1.32	06.09.11	14.00	2 000	--	--/--/--
Региональные и муниципальные													
Башкортостан-6	100.76	0.25	7.05	-36.50	86	102		0.72	30.11.10	8.02	1 500	--	BB+/Ba1/--
Белгор.обл.-2006	98.34	-0.71	9.29	50.77	293	303		1.53	19.10.11	7.88	1 020	12.76	--/Ba1/B+
Белгор.обл.-3	100.00	0.00	8.64	-0.03	245	263		0.67	10.11.10	8.38	2 000	4.83	--/Ba1/B+
Белгор.обл.-5	94.50	0.60	10.30	-24.30	366	370		2.80	14.05.13	8.23	1 500	1.21	--/Ba1/B+
Волгор.обл.-1	100.18	0.00	8.46	1.00	236	269		0.28	17.06.10	9.00	70	--	BB-/--/--
Волгор.обл.-3	99.75	0.00	9.46	1.17	337	378		0.20	19.05.10	8.10	550	--	BB-/--/--
Волгор.обл.-34003	105.05	0.00	9.01	-1.55	278	286		0.91	06.09.11	14.70	1 000	--	BB-/--/--
Волгор.обл.-4	96.00	0.00	10.84	0.40	449	456		1.46	15.05.12	7.95	800	--	BB-/--/--
Волгор.обл.-7	100.30	-0.50	9.42	41.58	311	312		1.27	12.06.12	9.63	1 000	--	BB-/--/--
Волгоград-3	100.34	0.02	11.42	-1.79	516	523		1.00	13.07.11	11.38	810	--	--/Ba3/--
Воронеж.обл.-3	100.95	1.18	9.66	-102.09	336	347		1.24	27.06.11	10.25	500	0.46	--/--/--
Воронеж.обл.-4	98.81	0.80	10.86	-42.78	437	445		2.08	25.06.12	10.00	1 000	--	--/--/--
Ивановская обл.-34-1	99.30	0.01	10.17	-1.11	401	421		0.55	09.11.10	8.50	500	0.01	--/--/--
Иркут.обл.31-3	99.38	0.62	8.55	-167.63	242	260		0.40	24.11.10	6.75	750	--	B/--/--
Иркут.обл.31-4	99.06	0.00	12.00	5.43	590	630		0.22	26.05.10	7.25	300	--	B/--/--
Иркут.обл.31-5	97.60	0.10	10.72	-11.23	448	457		0.93	26.10.11	7.70	1 100	--	B/--/--
Иркут.обл.31-6	98.70	1.44	10.52	-123.78	420	421		1.29	22.11.12	9.20	2 394	0.93	B/--/--
Иркут.обл.31-7	101.30	0.35	9.77	-40.01	353	359		0.94	25.12.11	11.50	1 567	0.00	--/--/--
Казань-6	103.44	0.00	9.64	-0.50	333	341		1.26	08.12.11	12.00	2 000	--	--/--/B+
Калмыкия-1	100.30	0.12	11.28	-30.04	514	537		0.46	24.08.10	11.50	300	--	--/--/--
Калуж.обл.-2	98.58	0.00	10.00	0.19	371	380		1.18	29.08.11	8.40	1 040	--	Withdrawn/--/BB-
Калуж.обл.-3	99.50	-0.18	9.51	8.69	300	306		2.21	29.11.12	9.05	1 000	1.99	Withdrawn/--/BB-
Калуж.обл.-4	90.50	0.00	18.98	1.55	1 267	1,256		1.26	26.06.13	10.21	1 200	--	Withdrawn/--/BB-
Карелия-1	99.99	0.00	7.76	-0.49	166	203		0.24	02.06.10	7.65	250	--	--/--/BB-
Карелия-11	100.00	0.00	9.99	0.00	353	361		1.96	10.05.12	9.90	800	0.02	--/--/BB-
Карелия-12	109.28	0.98	7.09	-131.44	88	101		0.76	02.06.11	19.05	1 000	0.20	--/--/BB-
Карелия-2	98.90	0.80	9.12	-95.43	289	301		0.90	14.04.11	7.87	750	0.03	--/--/BB-
Коми-6	100.50	-0.25	9.83	44.08	366	385		0.59	14.10.10	10.50	700	0.25	--/Ba2/BB
Коми-7	99.00	3.00	8.79	-117.04	215	217		2.81	22.11.13	9.00	1 000	4.95	--/Ba2/BB
Коми-8	90.80	0.00	9.27	0.06	231	230		4.31	03.12.15	7.50	1 000	--	--/Ba2/BB
Костром.обл.-5	97.72	-0.22	10.77	14.21	436	438		1.70	20.12.12	9.00	3 000	--	--/--/B+
Краснодар кр.-2	95.00	0.00	9.37	0.28	293	295		1.87	14.12.12	7.00	1 500	--	BB/Ba1/BB
Красноярский край-4	105.70	0.20	7.82	-13.13	143	145		1.62	08.11.12	11.64	10 200	--	BB+/Ba2/BB+
Лен.обл.-2	104.10	0.00	8.47	-1.94	227	243		0.73	08.12.10	14.01	800	--	BB/--/BB
Лен.обл.-3	113.20	0.00	8.70	-0.16	186	181		3.73	05.12.14	12.25	1 300	--	BB/--/BB
Липецк.обл.-4	99.70	2.60	8.45	-315.74	221	230		0.91	19.07.11	7.95	1 050	0.00	--/--/BB
Липецк.обл.-5	99.50	0.00	8.67	0.86	255	283		0.36	15.07.10	7.10	500	--	--/--/BB
Липецк.обл.-6	99.90	0.00	9.23	-0.02	285	281		1.59	05.06.13	8.98	1 500	--	--/--/BB
Магадан-7	100.05	-0.15	10.14	67.50	405	443		0.24	31.05.10	10.00	360	--	--/--/--
Магадан-8	96.05	0.00	118.19	35 072.79	111 214	111,269		0.02	11.03.10	12.00	600	--	--/--/--
МО-5	100.08	-0.01	8.79	8.90	273	329		0.07	30.03.10	10.00	6 000	9.21	Withdrawn/B3/--
МО-6	99.90	-0.10	9.29	10.07	302	313		1.06	19.04.11	9.00	12 000	1.70	Withdrawn/B3/--
МО-7	92.64	-0.18	10.49	6.31	371	371		3.46	16.04.14	8.00	16 000	--	Withdrawn/B3/--
МО-8	98.20	-0.17	10.20	9.75	374	374		1.94	11.06.13	9.00	17 100	0.09	Withdrawn/B3/--
МО-9	111.80	0.34	9.84	-24.91	351	357		1.37	15.03.12	18.00	28 050	23.76	Withdrawn/B3/--
Мос-38	102.80	0.00	6.48	-1.16	27	42		0.79	26.12.10	10.00	5 000	0.51	BBB/Baa1/BBB
Мос-39	100.30	0.66	7.64	-18.74	80	80		3.76	21.07.14	8.00	10 000	1.00	BBB/Baa1/BBB
Мос-41	100.71	-0.19	6.26	47.61	13	40		0.40	30.07.10	8.00	10 000	26.47	BBB/Baa1/BBB
Мос-44	100.19	0.45	7.57	-10.93	60	59		4.38	24.06.15	8.00	20 000	18.54	BBB/Baa1/BBB
Мос-45	101.62	0.12	7.35	-5.76	86	94		2.13	27.06.12	8.00	15 000	286.57	BBB/Baa1/BBB
Мос-49	97.64	-0.11	7.95	2.06	71	71		5.60	14.06.17	8.00	27 354	3 629.36	BBB/Baa1/BBB
Мос-50	101.50	-0.01	7.21	0.22	81	91		1.68	18.12.11	8.00	15 000	65.97	BBB/Baa1/BBB
Мос-54	100.38	0.00	7.79	-0.03	126	134		2.32	05.09.12	8.00	15 000	--	BBB/Baa1/BBB
Мос-56	99.09	0.54	7.69	-11.19	56	53		5.09	22.09.16	8.00	18 088	0.00	BBB/Baa1/BBB
Мос-58	103.57	-0.08	7.16	6.24	86	98		1.18	01.06.11	10.00	15 000	38.81	BBB/Baa1/BBB
Мос-59	100.10	0.00	6.40	-36.71	35	90		0.03	15.03.10	10.00	15 000	87.74	BBB/Baa1/BBB
Мос-61	122.45	0.39	7.39	-13.12	77	80		2.70	03.06.13	15.00	11 930	28.16	BBB/Baa1/BBB
Мос-62	122.19	0.00	7.84	-0.47	111	106		3.26	08.06.14	16.00	31 991	--	BBB/Baa1/BBB
Нижегор.обл.-3	99.96	0.26	8.01	-24.18	173	181		1.13	20.10.11	7.95	1 400	0.56	--/Ba2/B+
Нижегор.обл.-4	99.00	1.50	8.86	-100.23	247	249		1.63	17.11.12	8.25	2 025	0.67	--/Ba2/B+
Нижегор.обл.-5	106.50	0.08	9.26	-5.13	287	289		1.63	02.12.12	13.25	3 000	3.41	--/Ba2/B+
Новосиб.обл.-14	100.30	0.00	7.71	-0.09	150	165		0.78	24.12.10	7.89	1 400	--	--/--/BB
Новосибирск-4	100.31	0.00	7.55	-0.94	145	177		0.30	24.06.10	8.40	1 500	--	BB-/--/--
Пенз.обл.-2	100.00	0.00	9.94	0.10	375	391		0.71	26.11.10	9.75	500	--	--/--/BB
Самар.обл.-2	99.75	0.00	7.52	0.44	137	158		0.50	09.09.10	6.82	2 000	--	BB+/Ba1/--
Самар.обл.-3	98.73	1.73	8.83	-140.50	249	260		1.37	11.08.11	7.60	4 500	162.57	BB+/Ba1/--
Самар.обл.-4													

Долговой инструмент	Цена	Изм. за день	Доходность	Изм. за день	Номинальный спред	Z спред	Дата оферты	Дюрация	Дата погашения	Ставка купона	Объем выпуска	Объем торгов	Кредитный рейтинг (S&P/Moody's/ Fitch)
Саха (Якут)-8	100.76	-0.24	8.25	26.06	200	211		0.97	26.05.11	8.80	1 750	--	BB-/ --/BB
Саха(Якут)	97.83	-1.07	9.05	42.64	242	247		2.75	11.04.13	7.95	2 500	--	BB-/ --/BB
Твер.обл.-34005	105.10	-0.59	11.24	49.14	495	500		1.20	26.12.13	15.00	4 000	172.41	B+/- / --
Твер.обл.-34006	105.89	0.84	10.86	-30.79	422	421		2.81	12.06.14	12.50	3 000	105.95	B+/- / --
Томск.обл.-4	98.24	0.38	8.62	-33.03	231	239		1.25	26.12.11	7.00	500	2.26	B-/ --/ --
Томск.обл.-5	98.54	0.00	7.94	0.11	150	152		1.88	17.12.12	7.00	1 400	--	B-/ --/ --
ТомскАдм-1	99.90	0.00	9.28	-0.33	319	360		0.21	20.05.10	8.50	200	2.48	--/ --/ --
ТомскАдм-2	108.95	0.42	11.07	-35.62	476	484		1.21	22.12.11	17.80	350	0.08	--/ --/ --
Томская область-34037	105.60	-0.16	10.26	7.83	381	378		1.94	27.11.13	13.50	2 000	--	B-/ --/ --
Удмуртия-2	95.94	1.02	10.64	-53.80	414	422		2.17	15.07.12	8.40	1 500	0.96	--/Ba1/ --
Удмуртия-3	100.90	0.60	10.84	-22.60	419	422		2.86	13.07.13	10.90	1 000	--	--/Ba1/ --
Чувашия-5	99.00	0.00	8.88	0.23	258	270		1.20	05.06.11	7.85	1 000	--	--/Ba2/ --
Чувашия-6	95.50	-1.00	10.05	57.99	359	368		1.96	17.04.12	7.49	1 000	8.73	--/Ba2/ --
Чувашия-7	100.00	0.00	9.47	-0.03	291	294		2.43	04.06.13	9.41	1 000	--	--/Ba2/ --
Якутия-6	100.36	0.00	8.28	-3.07	220	263		0.19	13.05.10	10.00	800	--	BB-/ --/BB
Якутия-7	95.70	0.00	9.87	0.18	329	320		2.56	17.04.14	7.80	2 500	--	BB-/ --/BB
Яр.обл.-6	98.56	0.06	8.40	-6.81	217	229		0.88	19.04.11	7.00	1 200	4.45	--/ --/BB-
Яр.обл.-7	100.05	0.03	6.13	-46.96	7	63		0.07	30.03.10	6.75	2 100	13.25	--/ --/BB-
Яр.обл.-8	99.50	-0.13	9.54	13.82	327	337		1.05	30.06.11	9.00	1 870	--	--/ --/BB-
Сельское хозяйство													
АгрГрупп-2	101.50	0.00	16.84	-0.10	1 051	1 060	15.09.11	1.33	12.09.12	17.00	1 000	--	--/ --/ --
Агроком-1	95.00	0.00	33.86	19.10	2 776	2 808	25.06.10	0.30	21.06.11	13.00	1 500	--	--/ --/ --
Агросоюз-2	95.00	0.00	136.89	598.67	13 083	13 139	31.03.10	0.07	28.03.12	17.00	1 500	--	--/ --/ --
Комос-1	100.44	1.09	17.17	-349.35	1 105	1 133	26.07.10	0.36	21.07.11	18.00	2 000	30.13	--/ --/ --
Мираторг-1	101.89	0.39	14.59	-106.70	846	871	06.08.10	0.42	02.08.12	19.00	2 500	--	--/ --/ --
Моссельпром-2	100.00	0.00	17.13	0.15	1 107	1 163	26.04.10	0.11	10.04.14	17.00	1 500	--	--/ --/ --
Телекоммуникации													
ВолгаТел-2	99.50	0.00	10.79	0.25	464	483		0.48	30.11.10	9.50	1 200	--	BB-/ --/BB
ВолгаТел-3	100.25	0.00	8.08	-0.70	193	212		0.48	30.11.10	8.50	920	--	BB-/ --/BB
ВолгаТел-4	103.27	0.00	8.86	-0.90	262	274	11.03.11	0.94	03.09.13	12.00	3 000	--	BB-/ --/BB
ВымпелКом-1	104.01	0.20	8.02	-7.13	135	139		2.96	19.07.13	9.25	10 000	117.60	BB+/Ba2/ --
ВымпелКом-3	109.83	0.10	7.55	-9.22	124	135	14.07.11	1.26	08.07.14	15.20	10 000	225.15	BB+/Ba2/ --
ДальСвязь, БО-5	108.54	-0.25	8.44	17.92	213	224	21.07.11	1.28	17.07.12	15.00	1 500	129.16	--/ --/BB-
ДальСвязь-2	100.75	0.25	5.73	-108.27	-37	0	04.06.10	0.24	30.05.12	8.85	1 700	--	--/ --/BB-
МГТС-5	103.14	0.00	1.75	-14.71	-434	-394		0.22	25.05.10	16.00	300	--	BB/Ba3/ --
МТС-1	101.00	0.00	6.20	-15.30	13	65	26.04.10	0.13	17.10.13	14.01	10 000	--	BB/Ba2/BB+
МТС-2	101.15	-0.06	5.89	26.02	-19	31	29.04.10	0.14	20.10.15	14.01	10 000	10.13	BB/Ba2/BB+
МТС-3	100.61	0.18	6.65	-64.55	55	87	24.06.10	0.30	12.06.18	8.70	10 000	5.89	BB/Ba2/BB+
МТС-4	110.09	0.08	7.56	-8.10	129	139	19.05.11	1.07	13.05.14	16.75	15 000	182.78	BB/Ba2/BB+
МТС-5	112.14	-0.66	8.37	28.24	189	195	26.07.12	2.06	19.06.16	14.25	15 000	807.60	BB/Ba2/BB+
Наука-Связь-1	109.00	0.00	3.88	-3.53	-233	-219	14.01.11	0.77	27.06.13	15.00	400	--	--/ --/ --
СЗТ-3	100.50	-0.50	8.15	71.30	195	209		0.74	24.02.11	8.60	2 100	116.79	BB-/ --/BB
СЗТ-4	97.50	0.00	10.40	0.36	407	415		1.33	08.12.11	8.10	1 500	--	BB-/ --/BB
СЗТ-6	107.50	0.00	7.96	-0.70	164	175	09.08.11	1.32	24.07.19	11.70	3 000	11.23	BB-/ --/BB
СибТел-6	101.20	0.00	7.55	-0.98	139	160		0.51	16.09.10	9.75	2 000	23.28	--/ --/BB
СибТел-8	101.95	-0.05	8.19	3.54	186	197	18.08.11	1.37	08.08.13	9.50	2 000	20.80	--/ --/BB
Синтерра-1	103.80	0.20	8.21	-55.14	207	233	09.08.10	0.42	01.08.13	17.50	3 000	10.38	--/ --/ --
Система-1	103.81	0.01	8.52	-1.28	196	197		2.46	07.03.13	19.00	6 000	--	BB/Ba3/BB-
Система-2	113.54	-0.28	8.68	11.87	218	225	17.08.12	2.15	12.08.14	14.75	20 000	988.70	BB/Ba3/BB-
Система-3	108.29	-0.91	9.21	37.50	267	272	04.12.12	2.35	24.11.16	12.50	19 000	429.90	BB/Ba3/BB-
Таттелеком-4	101.60	0.00	6.32	-12.15	24	70	10.05.10	0.17	01.11.12	16.00	1 500	--	--/ --/B+
УрСИ, БО-1	102.18	-0.77	9.56	51.84	319	329	09.11.11	1.52	01.11.12	10.80	1 000	5.72	B+/- --/BB-
УрСИ-6	103.00	0.00	7.26	-0.93	103	110		0.91	17.11.11	10.50	1 600	--	B+/- --/BB-
УрСИ-7	100.32	0.00	5.11	-87.22	-94	-39	18.03.10	0.03	13.03.12	16.00	3 000	--	B+/- --/BB-
УрСИ-8	100.49	-0.68	4.08	691.21	-198	-142	12.04.10	0.09	03.04.13	9.60	2 000	1.00	B+/- --/BB-
ЦТК-5	101.30	0.60	8.20	-60.71	193	203		1.06	30.08.11	9.30	2 700	31.64	BB-/ --/BB
ЮТК, БО-1	103.52	-0.72	8.93	49.67	257	267	21.10.11	1.49	17.10.12	11.00	2 000	--	B/B1/ --
ЮТК, БО-4	106.12	0.54	9.05	-24.03	252	258		2.29	18.10.12	11.40	1 000	--	B/B1/ --
ЮТК-5	99.80	-0.20	8.49	86.82	239	277	04.06.10	0.24	30.05.12	7.55	2 000	0.60	B/B1/ --
Транспортные													
Rail 12	34.00	0.00	380.11	372.77	37 397	37 405		0.47	30.06.12	8.38	4 190	--	BBB/Baa2/BBB
ДВТГ-3	45.35	0.00	87.29	8.61	8 093	8 092		1.48	29.08.13	17.00	1 500	--	--/ --/ --
РЖД, БО-1	104.77	0.92	7.58	-38.09	102	108		2.45	05.12.12	9.40	15 000	115.09	BBB/Baa1/BBB
РЖД-06	100.30	-0.02	6.99	3.58	81	98		0.67	10.11.10	7.35	10 000	3.30	BBB/Baa1/BBB
РЖД-07	98.88	-0.47	8.18	20.71	162	169		2.42	07.11.12	7.55	5 000	--	BBB/Baa1/BBB
РЖД-08	101.50	0.00	7.42	-0.31	111	122		1.28	06.07.11	8.50	20 000	2.04	BBB/Baa1/BBB
РЖД-09	101.52	-0.08	5.92	28.72	-17	25	21.05.10	0.20	13.11.13	13.50	15 000	131.47	BBB/Baa1/BBB
РЖД-10	122.19	0.00	8.54	-0.33	185	181		3.06	06.03.14	15.00	15 000	--	BBB/Baa1/BBB
РЖД-11	101.65	-0.03	5.98	4.32	-11	28	28.05.10	0.22	18.11.15	13.50	15 000	--	BBB/Baa1/BBB
РЖД-12	112.25	0.31	7.33	-19.95	96	105	28.11.11	1.54	16.05.19	14.90	15 000	1.53	BBB/Baa1/BBB
РЖД-13	102.56	0.00	8.89	-0.92	256	265	12.09.11	1.35	06.03.14	13.88	15 000	--	BBB/Baa1/BBB
РЖД-14	103.50	0.07	8.35	-4.73	191	199	12.04.12	1.86	07.04.15	13.40	15 000	0.03	BBB/Baa1/BBB
РЖД-15	104.65	-0.24	9.07	9.58	251	256	24.12.12	2.44	20.06.16	12.84	15 000	313.95	BBB/Baa1/BBB
РЖД-16	108.56	0.04	7.28	-4.91	99	109	13.06.11	1.18	05.06.19	14.33	15 000	87.98	BBB/Baa1/BBB
РЖД-17	109.00	0.55	8.15	-19.08	150	153	24.07.13	2.89	16.07.18	13.02	15 000	--	BBB/Baa1/BBB
РЖД-18	110.00	0.44	8.63	-12.26	183	181	23.07.14	3.56	15.07.19	13.22	15 000	--	BBB/Baa1/BBB
РЖД-19	108.25	0.00	7.27	-1.20	95	106	27.07.11	1.30	08.07.24	13.50	10 000	--	BBB/Baa1/BBB
РЖД-23	103.29	-0.13	8.34	3.32	143	142	05.02.15	4.06	16.01.25	9.00	15 000	1 359.07	BBB/Baa1/BBB
Трансаэро-1	102.51	0.14	13.10	-25.56	693	711	03.11.10	0.61	23.10.13	16.95	3 000	0.99	--/ --/ --
ТрансКонТ-1	103.57	1.97	8.29	-78.36	168	174		2.67	26.02.13	9.50	3 000	5.21	--/Ba2/BB+
ЮТэйр-3	101.60	-0.40	12.06	55.64	586	601		0.75	14.12.10	14.00	2 000	91.31	--/ --/ --
Химические													
Акрон-2	105.70	0.25	10.23	-18.63	390	399	26.09.11	1.37	19.09.13	14.05	3 500	1.06	--/ --/B+
Акрон-3	106.92	0.07	10.53	-4.17	407	414	25.05.12	1.93	20.11.13	13.85	3 500	85.54	--/ --/B+
Каустик-02	99.41	0.29	20.26	-51.81	1 408	1 419		0.66	07.07.11	18.00	765	0.14	Withdrawn/ --/ --
КуйбАзот-2	97.51	1.61	11.85	-191.05	560	572		0.98	04.03.11	8.80	2 000	10.35	--/ --/ --
НКНХ-4	75.00	0.00	28.25	2.35	2 182	2 189		1.79	26.03.12	10.00	1 500	--	--/B1/BB
Полипласт-1	100.00	0.00	19.51	-0.51	1 340	1 373	25.06.10	0.30	21.06.11	19.00	1 000	--	--/ --/ --
САХО-1	100.01	0.01	21.42	-6.26	1 533	1 573	27.05.10	0.22	21.05.12	20.00	2 000	31.90	--/ --/ --
Сибур-1	101.50	0.00	10.05	-0.02	351	357		2.32	01.11.12	10.47	1 500	--	--/Ba2/BB
УХП	97.00												

Долговой инструмент	Цена	Изм. за день	Доходность	Изм. за день	Номинальный спрэд	Z спрэд	Дата oferty	Дюра-ция	Дата погашения	Ставка купона	Объем выпуска	Объем торгов	Кредитный рейтинг (S&P/Moody's/ Fitch)
	% от номинала	п.п.	%	б.п.	б.п.	б.п.		лет	%	млн.руб.	млн.руб.		
Атомэнергопром-2	101.20	0.00	2.35	-0.62	-446	-443		3.64	15.02.14	10.75	30 000	20.14	BBB-/ -- / --
ГенерКомп-1	101.20	0.00	7.92	-3.93	181	214	01.07.10	0.30	21.06.11	12.00	2 000	--	-- / -- / --
ДГК-1	101.50	0.00	9.12	-0.39	288	299	18.03.11	0.94	08.03.13	10.50	5 000	--	-- / -- / --
ЕЭСК-2	100.00	0.00	8.77	-0.17	271	327	12.04.10	0.09	05.04.12	8.74	1 000	--	-- / -- / --
Иркутскэнерго-1	99.52	0.00	17.97	1.75	1 188	1,225	03.06.10	0.25	28.11.13	15.50	5 000	--	Withdrawn/Withdrawn/ --
Ленэнерго-2	99.81	0.24	8.83	-14.57	241	251		1.78	27.01.12	8.54	3 000	5.20	-- /Ba2/ --
Ленэнерго-3	98.00	0.00	9.27	0.14	282	290		1.94	18.04.12	8.02	3 000	0.15	-- /Ba2/ --
Мосэнерго, БО-2	102.09	-0.11	7.02	20.48	87	111		0.48	26.08.10	11.45	2 000	541.07	BB-/ -- / --
Мосэнерго-1	106.80	0.15	7.84	-11.26	150	160		1.36	13.09.11	12.50	5 000	0.11	BB-/ -- / --
Мосэнерго-2	99.24	0.48	8.24	-28.06	180	190	23.02.12	1.86	18.02.16	7.65	5 000	3.87	BB-/ -- / --
Мосэнерго-3	105.30	0.00	8.21	-0.20	166	171	07.12.12	2.41	28.11.14	10.25	5 000	1.84	BB-/ -- / --
МОЭК-1	100.45	-0.10	8.94	8.04	261	272	11.08.11	1.32	25.07.13	9.00	6 000	--	BB+/- /BB+
МОЭСК-1	98.41	0.00	9.41	0.25	308	318		1.39	06.09.11	8.05	6 000	--	-- /Ba2/ --
МРСК Урал-1 (Пермэнерго-1)	99.40	0.00	11.13	3.59	504	544	26.05.10	0.22	22.05.12	8.15	1 000	--	-- / -- / --
МРСК Юга-2	111.50	0.64	9.27	-47.12	293	304	01.09.11	1.38	26.08.14	17.50	6 000	38.93	-- / -- / --
ОГК 2-1	99.95	-0.01	7.96	3.35	185	216		0.32	01.07.10	7.70	5 000	55.44	-- / -- / --
ОГК 5, БО-1	101.96	-0.04	7.15	6.93	103	129		0.40	27.07.10	12.20	2 000	22.24	-- /Ba3/ --
ОГК 5, БО-2	101.97	0.12	7.13	-34.96	100	127		0.40	27.07.10	12.20	2 000	38.00	-- /Ba3/ --
ОГК 5-1	106.38	0.35	8.00	-24.76	165	175		1.41	29.09.11	12.25	5 000	45.03	-- /Ba3/ --
ОГК 6-1	100.12	0.02	6.60	-21.63	52	105	29.04.10	0.13	19.04.12	7.55	5 000	--	-- / -- / --
РусГидро-1	100.40	0.74	7.91	-62.21	160	171		1.26	29.06.11	8.10	5 000	13.85	BB+ /Baa3/BB+
ТГК 10-1	100.00	0.00	7.68	-0.14	158	192		0.28	17.06.10	7.60	3 000	--	-- / -- / --
ТГК 10-2	99.00	0.00	12.51	1.58	637	662	13.08.10	0.44	06.02.13	9.75	5 000	--	-- / -- / --
ТГК 1-1	100.76	0.74	--	--	--	--		--	11.03.14	7.75	4 000	--	-- / -- / --
ТГК 1-2	111.20	-0.04	8.10	1.80	180	191	11.07.11	1.23	01.07.14	16.99	5 000	--	-- / -- / --
ТГК 2-1	104.75	-0.25	8.09	46.53	194	216	07.09.10	0.49	30.08.11	18.00	4 000	--	-- / -- /B
ТГК 4-1	99.70	0.00	8.96	1.24	287	324	09.06.10	0.25	31.05.12	7.60	5 000	--	-- / -- / --
ТГК 6-1	100.67	0.12	10.13	-14.29	389	402	28.02.11	0.93	21.02.12	10.50	2 000	20.63	-- / -- / --
ТГК 8-1	99.00	0.00	8.68	0.07	222	230		2.00	10.05.12	8.00	3 500	--	-- / -- / --
Тюменьэнерго-2	100.00	-0.01	7.71	13.61	165	221	02.04.10	0.07	29.03.12	7.70	2 700	91.13	-- / -- / --
ФСК-2	100.35	0.00	7.11	-1.32	100	133		0.30	22.06.10	8.25	7 000	--	BBB/Baa2/ --
ФСК-4	99.56	0.00	7.74	0.06	138	148		1.49	06.10.11	7.30	6 000	--	BBB/Baa2/ --
ЭнергоСтрой-1	100.00	0.00	12.32	-0.01	604	615		1.12	20.05.11	12.00	1 500	--	-- / -- / --
Якутскэнерго-2	101.02	0.00	9.93	-1.20	358	360		1.48	09.03.12	17.00	1 200	--	-- / -- /BB
Другие													
АСПЭК-1	100.00	0.00	13.48	-0.82	742	798		0.07	31.03.10	13.00	1 500	--	-- / -- / --
АЦБК-3	74.00	0.00	1 479.35	9 381.88	147 328	147,385	19.04.10	0.11	14.04.11	14.25	1 500	--	-- / -- / --
ВМК-1	100.00	0.00	16.61	0.00	992	986		3.09	21.05.14	16.00	1 000	--	-- / -- / --
Далур-1	99.05	0.00	15.67	0.11	943	957	14.02.11	0.90	05.02.13	14.00	520	--	-- / -- / --
Железобетон-1	95.00	0.00	25.97	7.93	1 983	2,007	30.08.10	0.45	27.05.11	12.00	1 000	--	-- / -- / --
Космос-1	97.00	0.00	30.14	11.51	2 403	2,437	01.07.10	0.28	16.06.11	17.00	2 000	--	-- / -- / --
ЛР-1	100.06	0.00	13.61	0.05	714	720		2.02	17.07.12	13.75	500	--	-- / -- / --
РВК-1	104.15	0.00	7.80	-7.96	167	195	28.07.10	0.38	21.07.11	19.00	1 750	--	-- / -- /BB-
Сенатор-1	95.10	0.00	48.33	40.99	4 224	4,265	01.06.10	0.21	18.05.12	18.00	1 000	--	-- / -- / --
ТАИФ-1	99.85	0.00	8.91	0.27	276	297		0.50	09.09.10	8.42	4 000	--	-- / -- / --
ТК Фин-2	100.00	0.00	13.00	0.12	667	676		1.33	05.09.11	12.60	1 000	--	-- / -- / --
Элис	95.00	0.00	35.07	4.84	2 883	2,894	31.03.11	0.92	20.09.12	18.50	500	--	-- / -- / --
ЮниТайл-1	99.10	0.09	21.94	-32.98	1 583	1,616	25.06.10	0.30	22.06.11	18.00	1 500	0.30	-- / -- / --

* в качестве ККД (ключевой кривой доходности) используется кривая доходности ОФЗ

Доходность еврооблигаций

Долговой инструмент	Цена % от номинала	Изм. за день п.п.	Доходность к погашению / оферте %	Изм. за день б.п.	Дюрация лет	Спрэд к суверенной кривой доходности		Спрэд к КО США		Дата погашения	Ставка купона %	Объем выпуска млн.	Кредитный рейтинг (S&P/Moody's/Fitch)
						Номинальный б.п.	Z-спрэд б.п.	Номинальный б.п.	Z-спрэд б.п.				
Внешние российские суверенные долговые обяз.													
МинФин-VII	100.67	-0.12	2.39	10.60	1.13	606	--	--	--	14.05.11	3.000	1 750 USD	-- / -- / --
Россия 10	100.79	-0.01	-5.67	-40.99	0.06	--	--	--	--	31.03.10	8.250	313 USD	BBB/Baa1/BBB
Россия 18	143.02	0.20	4.72	-2.47	6.10	--	--	--	--	24.07.18	11.000	3 466 USD	BBB/Baa1/BBB
Россия 28	174.60	0.41	5.98	-2.50	9.68	--	--	--	--	24.06.28	12.750	2 500 USD	BBB/Baa1/BBB
Россия 30	114.65	0.17	5.08	-2.58	5.86	--	--	--	--	31.03.30	7.500	17 296 USD	BBB/Baa1/BBB
Российские корпоративные еврооблигации													
Алроса 14	108.59	0.03	6.70	-0.76	3.87	531	--	--	--	17.11.14	8.875	500 USD	B+/Ba3/B+
Вымпелком 11	107.59	0.11	3.50	-7.46	1.51	649	--	--	--	22.10.11	8.375	300 USD	BB+/Ba2/ --
Вымпелком 13	108.28	0.14	5.46	-5.05	2.76	612	--	--	--	30.04.13	8.375	1 000 USD	BB+/Ba2/ --
Вымпелком 16	106.68	0.16	6.91	-3.23	4.91	358	--	--	--	23.05.16	8.250	600 USD	BB+/Ba2/ --
Вымпелком 18	111.00	0.11	7.31	-1.73	5.87	225	--	--	--	30.04.18	9.125	1 000 USD	BB+/Ba2/ --
Газпром 10	103.30	-0.03	1.67	1.88	0.55	--	--	71	--	27.09.10	7.800	1 000 EUR	BBB/Baa1/BBB
Газпром 12	103.05	0.09	3.38	-3.46	2.62	--	--	171	--	09.12.12	4.560	1 000 EUR	BBB/Baa1/BBB
Газпром 13 (4.505%)	104.05	-0.04	1.79	2.30	1.49	481	--	--	--	22.07.13	4.505	442 USD	BBB/Baa1/BBB
Газпром 13 (5.625%)	103.52	0.11	3.42	-6.88	1.61	622	--	--	--	22.07.13	5.625	157 USD	BBB/Baa1/BBB
Газпром 13 (7.343%)	107.52	0.11	4.69	-3.82	2.75	537	--	--	--	11.04.13	7.343	400 USD	BBB/Baa1/BBB
Газпром 13 (7.51%)	108.49	0.14	4.76	-4.65	3.05	488	--	--	--	31.07.13	7.510	500 USD	BBB/Baa1/BBB
Газпром 13 (9.625%)	113.54	0.18	4.69	-6.54	2.67	551	--	--	--	01.03.13	9.625	1 750 USD	BBB/Baa1/BBB
Газпром 14 (10.5%)	118.12	0.18	5.52	-4.81	3.36	507	--	--	--	25.03.14	10.500	800 USD	BBB/Baa1/BBB
Газпром 14 (5.03%)	103.87	0.20	3.95	-5.50	3.69	--	--	194	--	25.02.14	5.030	780 EUR	BBB/Baa1/BBB
Газпром 14 (5.364%)	103.76	0.06	4.44	-1.38	4.17	--	--	227	--	31.10.14	5.364	700 EUR	BBB/Baa1/BBB
Газпром 14 (8.125%)	111.31	0.22	5.21	-5.42	3.79	397	--	--	--	31.07.14	8.125	1 250 USD	BBB/Baa1/BBB
Газпром 15 (5.875%)	104.28	0.12	4.92	-2.66	4.47	--	--	265	--	01.06.15	5.875	1 000 EUR	BBB/Baa1/BBB
Газпром 15 (8.125%)	114.56	0.25	4.73	-5.47	4.26	--	--	253	--	04.02.15	8.125	850 EUR	BBB/Baa1/BBB
Газпром 16	101.87	0.14	5.87	-2.52	5.50	147	--	--	--	22.11.16	6.212	1 350 USD	BBB/Baa1/BBB
Газпром 17 (5.136%)	99.34	0.12	5.25	-2.05	5.79	--	--	256	--	22.03.17	5.136	500 EUR	BBB/Baa1/BBB
Газпром 17 (5.44%)	98.78	0.01	5.63	-0.14	6.34	--	--	277	--	02.11.17	5.440	500 EUR	BBB/Baa1/BBB
Газпром 18 (6.605%)	104.86	0.36	5.82	-5.63	6.44	--	--	292	--	13.02.18	6.605	1 200 EUR	BBB/Baa1/BBB
Газпром 18 (8.146%)	109.72	0.27	6.57	-4.15	6.00	171	--	--	--	11.04.18	8.146	1 100 USD	BBB/Baa1/BBB
Газпром 19 (9.25%)	116.73	0.39	1.27	-17.64	1.94	345	--	--	--	23.04.19	9.250	2 250 USD	BBB/Baa1/BBB
Газпром 20	105.82	0.32	5.34	-9.71	3.18	523	--	--	--	01.02.20	7.201	798 USD	BBB+/ -- /BBB+
Газпром 22	96.28	0.06	6.97	-0.80	8.42	143	--	--	--	07.03.22	6.510	1 300 USD	BBB/Baa1/BBB
Газпром 34	113.87	0.43	4.88	-11.00	3.51	415	--	--	--	28.04.34	8.625	1 200 USD	BBB/Baa1/BBB
Газпром 37	97.70	0.39	7.49	-3.47	12.01	109	--	--	--	16.08.37	7.288	1 250 USD	BBB/Baa1/BBB
Евраз 13	105.37	0.71	6.93	-25.08	2.72	766	--	--	--	24.04.13	8.875	1 300 USD	B/B2/B+
Евраз 15	102.11	0.63	7.78	-13.84	4.53	516	--	--	--	10.11.15	8.250	750 USD	B/B2/B+
Евраз 18	105.82	0.40	8.49	-6.69	5.72	368	--	--	--	24.04.18	9.500	700 USD	B/B2/B+
Еврохим 12	102.45	0.13	6.57	-6.98	1.85	891	--	--	--	21.03.12	7.875	300 USD	BB/ -- /BB
Казаньоргсинтез 11	85.00	-3.51	20.44	286.81	1.50	2 344	--	--	--	30.10.11	9.250	200 USD	Withdrawn/ -- /C
Комтех 11	10.00	0.00	341.30	87.85	1.00	34 523	--	--	--	19.06.11	10.000	150 USD	Withdrawn/ -- / -
КузБасРазрезУголь 10	100.14	0.17	8.51	-51.62	0.34	1 365	--	--	--	12.07.10	9.000	200 USD	-- /B3/ --
Лукойл 14	104.43	0.23	5.29	-5.58	4.03	360	--	--	--	05.11.14	6.375	900 USD	BBB- /Baa2/BBB-
Лукойл 17	102.14	0.30	5.99	-5.12	5.84	95	--	--	--	07.06.17	6.356	500 USD	BBB- /Baa2/BBB-
Лукойл 19	103.45	0.37	6.76	-5.16	6.99	172	--	--	--	05.11.19	7.250	600 USD	BBB- /Baa2/BBB-
Лукойл 22	97.10	0.49	7.01	-6.16	8.35	150	--	--	--	07.06.22	6.656	500 USD	BBB- /Baa2/BBB-
МТС 10	103.52	0.04	2.36	-9.35	0.57	707	--	--	--	14.10.10	8.375	400 USD	BB/Ba2/BB+
МТС 12	106.40	0.12	4.42	-6.65	1.77	690	--	--	--	28.01.12	8.000	400 USD	BB/Ba2/BB+
НКНХ 12	107.00	0.04	7.43	-3.43	1.46	1 050	--	--	--	20.04.12	12.000	101 USD	-- /B1/B
НМТП 12	101.30	0.13	6.35	-6.45	2.02	837	--	--	--	17.05.12	7.000	300 USD	BB+/Ba1/ --
Распадская 12	102.56	0.08	6.23	-3.79	2.03	825	--	--	--	22.05.12	7.500	300 USD	-- /B1/B+
Рольф 11	95.00	0.00	17.43	1.39	1.19	2 101	--	--	--	30.06.11	13.000	150 USD	CCC/Caa2/CCC
Северсталь 13	110.30	0.14	6.32	-4.62	2.96	661	--	--	--	29.07.13	9.750	1 250 USD	BB-/Ba3/B+
Северсталь 14	109.47	0.13	6.58	-3.62	3.43	600	--	--	--	19.04.14	9.250	375 USD	BB-/Ba3/B+
Синек 15	100.69	0.17	7.38	-7.90	2.22	904	--	--	--	03.08.15	7.700	250 USD	-- /Ba1/BBB-
Система 11	105.65	0.05	2.37	-7.35	0.86	654	--	--	--	28.01.11	8.875	350 USD	BB/Ba3/BB-
ТМК 11	105.38	0.10	5.90	-8.12	1.32	922	--	--	--	29.07.11	10.000	600 USD	B/B1/ --
ТНК-ВР 12	103.72	0.13	4.19	-6.83	1.89	647	--	--	--	20.03.12	6.125	500 USD	BBB- /Baa2/BBB-
ТНК-ВР 17	100.88	0.36	6.47	-6.42	5.57	194	--	--	--	20.03.17	6.625	800 USD	BBB- /Baa2/BBB-
ТНК-ВР 11	104.34	0.10	3.56	-8.02	1.31	691	--	--	--	18.07.11	6.875	500 USD	BBB- /Baa2/BBB-
ТНК-ВР 13	107.64	0.15	4.74	-5.40	2.67	558	--	--	--	13.03.13	7.500	600 USD	BBB- /Baa2/BBB-
ТНК-ВР 15 (6.25%)	103.29	0.02	5.55	-0.41	4.29	338	--	--	--	02.02.15	6.250	500 USD	BBB- /Baa2/BBB-
ТНК-ВР 16	106.51	0.42	6.24	-7.85	5.16	246	--	--	--	18.07.16	7.500	1 000 USD	BBB- /Baa2/BBB-
ТНК-ВР 18	106.41	0.12	6.82	-1.92	5.94	186	--	--	--	13.03.18	7.875	1 100 USD	BBB- /Baa2/BBB-
ТНК-ВР 20 (7.25%)	100.36	0.07	7.33	-1.06	7.20	222	--	--	--	02.02.20	7.250	500 USD	BBB- / -- / --
Транснефть 12 (5.381%)	103.37	-0.04	3.81	1.70	2.15	--	--	230	--	27.06.12	5.381	700 EUR	BBB/Baa1/ --
Транснефть 12	104.86	0.13	3.87	-6.04	2.16	564	--	--	--	27.06.12	6.103	500 USD	BBB/Baa1/ --

Долговой инструмент	Цена % от номинала	Изм. за день п.п.	Доходность к погашению / оферте %	Изм. за день б.п.	Дюрация лет	Спрэд к суверенной кривой доходности		Спрэд к КО США		Дата погашения	Ставка купона %	Объем выпуска млн.	Кредитный рейтинг (S&P/Moody's/Fitch)
						Номинальный б.п.	Z-спрэд б.п.	Номинальный б.п.	Z-спрэд б.п.				
(6.103%)													
Транснефть 13	109.15	0.31	4.76	-9.68	3.06	486	--	--	--	07.08.13	7.700	600 USD	BBB/Baa1/ --
Транснефть 14	103.10	0.13	4.81	-3.63	3.63	386	--	--	--	05.03.14	5.670	1 300 USD	BBB/Baa1/ --
Транснефть 18	117.17	0.10	6.06	-1.47	6.29	128	--	--	--	07.08.18	8.700	1 050 USD	BBB/Baa1/ --
Российские банковские еврооблигации													
Абсолют Банк 10	100.50	0.00	0.12	-42.13	0.06	579	--	--	--	30.03.10	9.125	175 USD	--/Ba3/BB+
АК Барс Банк 11	102.67	0.10	7.01	-8.70	1.21	1 053	--	--	--	20.06.11	9.250	300 USD	--/Ba3/BB
Ак Барс Банк 12	105.83	0.58	7.98	-24.44	2.40	931	--	--	--	03.12.12	10.250	225 USD	--/Ba3/BB
АльфаБанк 12	103.82	0.30	6.37	-14.33	2.11	824	--	--	--	25.06.12	8.200	500 USD	B+/Ba1/BB-
АльфаБанк 13	105.10	0.26	5.14	-20.89	1.24	862	--	--	--	24.06.13	9.250	400 USD	B+/Ba1/BB-
Банк Москвы 10	103.66	0.00	2.16	-1.33	0.69	664	--	--	--	26.11.10	7.375	300 USD	--/Baa1/BBB-
Банк Москвы 13	105.87	-0.02	5.30	0.49	2.84	581	--	--	--	13.05.13	7.335	500 USD	--/Baa1/BBB-
ВТБ 11	105.97	0.10	3.60	-6.84	1.49	661	--	--	--	12.10.11	7.500	450 USD	BBB/Baa1/BBB
ВТБ 11 (8.25%)	104.58	-0.02	4.53	0.65	1.23	--	--	331	--	30.06.11	8.250	1 000 EUR	BBB/Baa1/BBB
ВТБ 12	104.19	0.14	4.89	-5.76	2.42	619	--	--	--	31.10.12	6.609	1 200 USD	BBB/Baa1/BBB
ВТБ 16	99.74	0.00	4.53	-0.21	0.94	--	--	342	--	15.02.16	4.250	500 EUR	BBB/Baa1/BBB
ВТБ 18	103.76	0.13	5.58	-4.46	2.89	599	--	--	--	29.05.18	6.875	2 000 USD	BBB/Baa1/BBB
ВТБ 35	99.11	0.18	6.45	-4.07	4.54	382	--	--	--	30.06.35	6.250	1 000 USD	BBB/Baa1/BBB
ГазпромБанк 11	105.27	-0.07	3.66	4.69	1.21	719	--	--	--	15.06.11	7.970	300 USD	B+/Ba1/ --
ГазпромБанк 13	106.41	0.03	5.78	-1.03	2.95	608	--	--	--	28.06.13	7.933	500 USD	BB/Baa3/ --
ГазпромБанк 15	99.67	0.06	6.57	-1.33	4.60	383	--	--	--	23.09.15	6.500	1 000 USD	BB/Baa3/ --
Кредит Европа 10	100.49	-0.01	2.40	-25.46	0.10	722	-73	231	218	13.04.10	7.500	250 USD	--/Ba3/ --
МДМ Банк 11	104.78	0.12	6.04	-9.98	1.30	940	--	--	--	21.07.11	9.750	200 USD	B/Ba3/B+
МежПромБанк 10 (9%)	99.78	-0.16	9.40	47.94	0.34	--	--	853	900	06.07.10	9.000	200 EUR	BB-/B1/B
Номос 12	105.28	0.11	7.11	-4.34	2.47	831	--	--	--	17.12.12	9.250	200 USD	--/Ba3/B+
Промсвязьбанк 10	103.95	-0.15	1.47	23.02	0.55	622	--	--	--	04.10.10	8.500	200 USD	B/Ba2/B+
Промсвязьбанк 11	106.00	0.29	4.83	-19.15	1.49	783	--	--	--	20.10.11	8.750	225 USD	B/Ba2/B+
Промсвязьбанк 12 TII	105.75	1.17	6.76	-56.60	1.99	885	--	--	--	23.05.12	9.625	200 USD	CCC+/Ba3/B-
Промсвязьбанк 13	110.56	0.04	2.71	-4.28	1.28	611	--	--	--	15.07.13	10.750	150 USD	B+/Ba2/B+
Промсвязьбанк 15 TII	112.83	1.30	9.79	-31.64	3.92	830	--	--	--	27.05.15	12.750	200 USD	CCC+/Ba3/B-
Ренессанс 10	98.13	0.00	15.75	5.53	0.31	2 094	--	--	--	27.06.10	9.500	300 USD	B-/B3/CCC
Ренессанс 11	99.25	0.00	12.76	0.30	0.97	1 672	--	--	--	01.04.11	12.000	225 USD	B/B1/B
РСХБ 10	103.60	0.04	1.81	-7.28	0.70	627	--	--	--	29.11.10	6.875	350 USD	--/Baa1/BBB
РСХБ 13	107.28	0.15	4.68	-5.04	2.86	517	--	--	--	16.05.13	7.175	700 USD	--/Baa1/BBB
РСХБ 14	107.75	0.17	4.89	-4.80	3.43	432	--	--	--	14.01.14	7.125	750 USD	--/Baa1/BBB
РСХБ 14 II	114.60	0.10	5.14	-2.59	3.62	421	--	--	--	11.06.14	9.000	1 000 USD	BBB/Baa1/BBB
РСХБ 17	101.55	0.28	6.03	-4.81	5.78	109	--	--	--	15.05.17	6.299	1 250 USD	--/Baa1/BBB
РСХБ 18	109.54	0.32	6.25	-4.79	6.22	149	--	--	--	29.05.18	7.750	1 000 USD	--/Baa1/BBB
Рус.Стандарт 10 (7.5%)	99.07	0.20	9.18	-34.89	0.56	1 392	--	--	--	07.10.10	7.500	500 USD	B+/Ba3/B+
Рус.Стандарт 10 (8.485%)	100.22	0.24	7.65	-80.89	0.30	1 286	--	--	--	29.06.10	8.485	400 USD	B+/Ba3/B+
Рус.Стандарт 11	98.79	0.13	9.74	-11.89	1.09	1 349	--	--	--	05.05.11	8.625	350 USD	B+/Ba3/B+
Сбербанк 11	105.71	0.11	2.44	-7.11	1.60	525	--	--	--	14.11.11	5.930	750 USD	--/A3/BBB
Сбербанк 13	108.41	0.15	3.65	-5.05	2.88	408	--	--	--	15.05.13	6.480	500 USD	--/A3/BBB
Сбербанк 13 (6.468%)	108.46	0.15	3.73	-4.80	3.01	392	--	--	--	02.07.13	6.468	500 USD	--/A3/BBB
Татфондбанк 10	100.50	0.00	5.67	-8.21	0.13	1 120	--	--	--	26.04.10	9.750	200 USD	--/B2/ --
Татфондбанк 12	102.34	0.04	10.88	-2.90	1.75	1 341	--	--	--	08.02.12	12.000	225 USD	--/B2/ --
Транскапитал 10	100.75	0.00	4.57	-6.87	0.17	962	123	445	433	10.05.10	9.125	175 USD	--/B1/ --
ТрансКредитБанк 10	100.88	0.14	2.17	-79.68	0.18	759	--	--	--	16.05.10	7.000	400 USD	BB/Ba1/ --
ТрансКредитБанк 11	105.17	0.02	4.81	-2.55	1.23	830	--	--	--	25.06.11	9.000	350 USD	BB/Ba1/ --
УРСА Банк 10 (7%)	100.73	-0.04	3.14	14.55	0.20	--	--	231	--	21.05.10	7.000	400 EUR	--/Ba2/B+
УРСА Банк 11 (12.0%)	109.80	-0.03	6.17	0.61	1.65	888	--	--	--	30.12.11	12.000	130 USD	--/Ba3/B+
УРСА Банк 11 (8.3%)	104.36	0.14	5.51	-8.71	1.62	--	--	416	--	16.11.11	8.300	300 EUR	--/Ba2/BB-
ХКФБ 10	100.50	0.00	3.74	-17.33	0.09	894	62	364	350	11.04.10	9.500	200 USD	B+/Ba3/ --
ХКФБ 11 (11%)	103.73	0.00	7.86	-0.43	1.20	1 140	--	--	--	20.06.11	11.000	500 USD	B+/Ba3/ --
ХКФБ 11 (11.75%)	104.55	0.00	0.92	-6.12	0.42	553	-275	75	66	11.08.11	11.750	450 USD	B+/Ba3/ --
CLN													
ОАК 10	99.57	0.00	11.23	1.07	0.33	1 600	765	1 108	1 098	08.07.10	10.000	200 USD	--/ --/ --

Календарь

Дата	Событие	Влияние на ликвидность, млн руб.
09.03.2010	Оферта на выкуп по облигации МБРР-4	5 006.5
	Оферта на выкуп по облигации Уралэлектромедь-1	3 004.7
	Выплата купона по облигациям МОЭСК-1	240.8
	Выплата купона по облигациям Юнимилк-1	139.6
	Выплата купона по облигациям Аптека 36.6-2	89.8
	Выплата купона по облигациям ВолгаТел-4	89.8
	Выплата купона по облигациям Волгогр.обл.-34003	73.3
	Выплата купона по облигациям Чувашия-7	23.5
10.03.2010	Выплата купона по облигациям ОФЗ 46018	2 732.1
	Выплата купона по облигациям ПЧРБ-1	39.0
11.03.2010	Выплата купона по облигациям РЖД-10	1 121.9
	Выплата купона по облигациям РЖД-13	1 038.2
	Выплата купона и погашение облигаций Магадан-8	618.0
	Выплата купона по облигациям Система-1	568.4
	Выплата купона по облигациям РусСтанд-5	367.8
	Выплата купона по облигациям ТехНиколь-2	254.3
	Выплата купона и погашение облигаций Якутскэнерго-2	221.7
	Выплата купона по облигациям ТАИФ-1	167.9
	Выплата купона по облигациям Самар.обл.-2	34.0
	Выплата купона по облигациям СЗТ-4	30.3
12.03.2010	Оферта на выкуп по облигации ТрансКонт-1	3 007.8
	Выплата купона по облигациям ДГК-1	261.8
	Выплата купона по облигациям Запсибкомбанк-1	82.3
15.03.2010	Выплата купона и погашение облигаций Мос-59	15 369.9
	Оферта на выкуп по облигации Система-1	6 006.4
	Оферта на выкуп по облигации ГАЗФин-1	5 083.9
	Выплата купона и погашение облигаций Глобэкс-1	2 090.2
	Выплата купона по облигациям АИЖК-15	508.2
	Выплата купона и погашение облигаций ВИА АИЖК-А	342.6
	Выплата купона по облигациям АИЖК-11	202.2
	Выплата купона по облигациям АИЖК-08	94.1

Планируемые выпуски

Время размещения	Выпуск	Срок обращения, лет	Объем, млн руб.
2010	АБСОЛЮТ БАНК, 3	3	5 000.0
2010	АБСОЛЮТ БАНК, 4	5	5 000.0
2010	Авангард АКБ, 3	3	1 500.0
2010	АВТОВАЗ, БО-10	1	1 000.0
2010	АВТОВАЗ, БО-5	1	1 000.0
2010	АВТОВАЗ, БО-6	1	1 000.0
2010	АВТОВАЗ, БО-7	1	1 000.0
2010	АВТОВАЗ, БО-8	1	1 000.0
2010	АВТОВАЗ, БО-9	1	1 000.0
2010	АК БАРС БАНК, 5	5	5 000.0
2010	АК БАРС БАНК, 6	5	5 000.0
2010	Амурметалл, 4	5	1 500.0
2010	Амурметалл, 5	5	3 000.0
2010	Амурметалл, 6	5	2 000.0
2010	Аптечная сеть 36.6, БО-01	0	1 000.0
2010	БАЛТИНВЕСТБАНК, 2	5	1 500.0
2010	Банк Возрождение, БО-1	3	3 000.0
2010	Банк Возрождение, БО-2	3	3 000.0
2010	Банк Возрождение, БО-3	3	5 000.0
2010	Банк Возрождение, БО-4	3	5 000.0
2010	БАНК УРАЛСИБ, 1	3	5 000.0
2010	БАНК УРАЛСИБ, 2	5	5 000.0
2010	Братск,	1	350.0
2010	ВБД ПП, БО-1	3	3 000.0
2010	ВБД ПП, БО-2	3	3 000.0
2010	ВБД ПП, БО-3	3	3 000.0
2010	ВБД ПП, БО-4	3	3 000.0
2010	ВБД ПП, БО-5	3	3 000.0
2010	ВБД ПП, БО-6	3	5 000.0
2010	ВБД ПП, БО-7	3	5 000.0
2010	ВБД ПП, БО-8	3	5 000.0
2010	Внешэкономбанк, 2	1	2 000.0
2010	Внешэкономбанк, 3	1	2 000.0
2010	Внешэкономбанк, 4	1	2 000.0
2010	Внешэкономбанк, 5	1	2 000.0
2010	ВТБ-Лизинг Финанс, 10	7	5 000.0
2010	ВТБ-Лизинг Финанс, 8	7	5 000.0
2010	ВТБ-Лизинг Финанс, 9	7	5 000.0
2010	ВымпелКом-Инвест, 4	5	10 000.0
2010	ВымпелКом-Инвест, 5	5	10 000.0
2010	ГАЗЭКС-Финанс, 2	7	2 500.0
2010	Газэнергосеть, БО-1	2	1 500.0
2010	Город Балашиха Московской области, 25001	1	400.0
2010	Группа Разгуляй, БО-10	1	2 000.0
2010	Группа Разгуляй, БО-12	1	1 000.0
2010	Группа Разгуляй, БО-13	1	1 000.0
2010	Группа Разгуляй, БО-15	1	500.0
2010	Группа Разгуляй, БО-8	1	2 000.0
2010	Группа Разгуляй, БО-9	1	2 000.0
2010	Далькомбанк, 1	4	950.0
2010	Далькомбанк, 2	4	2 000.0
2010	Дальневосточная генерирующая компания, 2	4	5 000.0
2010	Дальсвязь, БО-1	2	1 000.0
2010	Дальсвязь, БО-2	2	1 000.0
2010	Дальсвязь, БО-3	2	1 000.0
2010	Дальсвязь, БО-4	2	1 500.0
2010	ЕвроХим, 1	7	10 000.0
2010	ЕвроХим, 2	7	5 000.0
2010	ЕвроХим, 3	7	5 000.0
2010	ИнтерПрогресс-Финанс, 1	5	500.0
2010	ИРКУТ, БО-1	2	5 000.0
2010	ИРКУТ, БО-2	2	7 500.0
2010	ИРКУТ, БО-3	2	10 000.0
2010	КАМАЗ, 1	4	10 000.0
2010	КИТ Финанс Инвест, 1	2	500.0
2010	КИТ Финанс Инвест, 2	2	500.0
2010	Компания Музей, 1	4	1 000.0
2010	КРЕДИТ ЕВРОПА БАНК, 4	2	3 000.0
2010	КРЕДИТ ЕВРОПА БАНК, 5	2	5 000.0
2010	Ладыя Ривер, 1	4	1 000.0
2010	Лизинговая компания УРАЛСИБ, 6	2	2 000.0
2010	Лизинговая компания УРАЛСИБ, 7	2	2 000.0
2010	Лизинговая компания УРАЛСИБ, 8	2	3 000.0
2010	ЛОКО-Банк(ЗАО), 3	2	3 000.0
2010	ЛОКО-Банк(ЗАО), 4	2	1 500.0
2010	Лукойл, БО-10	2	5 000.0
2010	Лукойл, БО-11	2	5 000.0
2010	Лукойл, БО-12	2	5 000.0
2010	Лукойл, БО-13	2	5 000.0
2010	Лукойл, БО-14	2	5 000.0
2010	Лукойл, БО-15	2	5 000.0
2010	Лукойл, БО-16	2	5 000.0
2010	Лукойл, БО-17	2	5 000.0
2010	Лукойл, БО-8	2	5 000.0
2010	Лукойл, БО-9	2	5 000.0
2010	Марийский нефтеперерабатывающий завод (НПЗ), 1	2	2 500.0
2010	МДМ-Банк, БО-2	2	5 000.0
2010	МДМ-Банк, БО-3	2	5 000.0
2010	Мечел, 10	8	5 000.0
2010	Мечел, 11	9	5 000.0
2010	Мечел, 12	9	5 000.0
2010	Мечел, 6	7	5 000.0
2010	Мечел, 7	7	5 000.0
2010	Мечел, 8	9	5 000.0
2010	Мечел, 9	6	5 000.0
2010	Мечел, БО-10	1	2 000.0

Время размещения	Выпуск	Срок обращения, лет	Объем, млн руб.
2010	Мечел, БО-11	1	3 000.0
2010	Мечел, БО-12	1	3 000.0
2010	Мечел, БО-13	1	3 000.0
2010	Мечел, БО-14	1	3 000.0
2010	Мечел, БО-15	1	3 000.0
2010	Мечел, БО-2	2	5 000.0
2010	Мечел, БО-3	1	1 000.0
2010	Мечел, БО-4	1	1 000.0
2010	Мечел, БО-5	1	1 000.0
2010	Мечел, БО-6	1	2 000.0
2010	Мечел, БО-7	1	2 000.0
2010	Мечел, БО-8	1	2 000.0
2010	Мечел, БО-9	1	2 000.0
2010	ММК, БО-3	2	5 000.0
2010	ММК, БО-4	2	5 000.0
2010	ММК, БО-5	2	8 000.0
2010	Мой Банк, 4	4	5 000.0
2010	Мой Банк, 5	4	5 000.0
2010	Мосэнерго, БО-1	1	1 000.0
2010	Мосэнерго, БО-3	1	2 000.0
2010	НОВАТЭК, БО-1	2	10 000.0
2010	НОВАТЭК, БО-2	2	10 000.0
2010	НОВАТЭК, БО-3	2	5 000.0
2010	НОВАТЭК, БО-4	2	5 000.0
2010	Новолипецкий металлургический комбинат, БО-2	2	5 000.0
2010	Новолипецкий металлургический комбинат, БО-3	2	5 000.0
2010	Новолипецкий металлургический комбинат, БО-4	2	5 000.0
2010	Новолипецкий металлургический комбинат, БО-6	2	10 000.0
2010	Новолипецкий металлургический комбинат, БО-7	2	10 000.0
2010	НОМОС-БАНК, 12	6	5 000.0
2010	НОМОС-БАНК, 13	6	5 000.0
2010	ООО Дикая Орхидея, 1	2	1 000.0
2010	ООО ИНК , 2	2	3 000.0
2010	ООО ИНК , 3	2	3 000.0
2010	ООО ИНК , 4	2	5 000.0
2010	ООО ИНК , 5	2	5 000.0
2010	Патэрсон-Инвест, 2	2	1 500.0
2010	Первое коллекторское бюро, 2	2	1 000.0
2010	Первое коллекторское бюро, 3	2	1 000.0
2010	Первое коллекторское бюро, 4	2	1 000.0
2010	Первое коллекторское бюро, 5	2	1 000.0
2010	Первое коллекторское бюро, 6	2	1 000.0
2010	Полиметалл, 2	0	5 000.0
2010	Райффайзенбанк, 7	4	5 000.0
2010	Райффайзенбанк, 8	4	5 000.0
2010	Райффайзенбанк, 9	4	10 000.0
2010	РБК ИС, БО-1	0	1 000.0
2010	РБК ИС, БО-2	1	1 000.0
2010	РБК ИС, БО-3	0	1 000.0
2010	РБК ИС, БО-6	0	2 000.0
2010	РБК ИС, БО-7	0	2 000.0
2010	РБК ИС, БО-8	0	2 000.0
2010	РЖД, 20	0	20 000.0
2010	РЖД, 21	0	10 000.0
2010	РЖД, 22	0	10 000.0
2010	РЖД, 23	0	15 000.0
2010	РЖД, 24	0	15 000.0
2010	РЖД, 25	0	15 000.0
2010	РЖД, 26	0	15 000.0
2010	РЖД, БО-2	2	15 000.0
2010	РЖД, БО-3	2	15 000.0
2010	РЖД, БО-4	2	15 000.0
2010	РЖД, БО-5	2	10 000.0
2010	РЖД, БО-6	2	10 000.0
2010	РЖД, БО-7	2	10 000.0
2010	РЖД, БО-8	2	10 000.0
2010	РКК Энергия-Финанс, 1	2	2 400.0
2010	Росбанк, 11 (А6)	4	5 000.0
2010	Росбанк, 6 (А1)	2	5 000.0
2010	Росбанк, 7 (А2)	2	5 000.0
2010	Росбанк, 9 (А4)	3	5 000.0
2010	Росбанк, БО-1	2	5 000.0
2010	Росбанк, БО-2	2	5 000.0
2010	Россельхозбанк, 10	9	5 000.0
2010	Россельхозбанк, 11	9	5 000.0
2010	Россия, 25072	3	45 000.0
2010	РТК-ЛИЗИНГ, 6	3	3 000.0
2010	РУСАЛ Братск, 1	4	10 000.0
2010	РУСАЛ Братск, 2	4	10 000.0
2010	РУСАЛ Братск, 3	6	10 000.0
2010	РУСАЛ Братск, 4	6	10 000.0
2010	РУСАЛ Братск, 5	9	10 000.0
2010	РУСАЛ Братск, 6	9	10 000.0
2010	Русский Международный Банк, 2	2	1 500.0
2010	Руть-Банк, 4	4	3 000.0
2010	Северо-Западный Телеком, БО-1	2	1 000.0
2010	Северо-Западный Телеком, БО-2	2	1 000.0
2010	Северо-Западный Телеком, БО-3	2	1 000.0
2010	Северо-Западный Телеком, БО-4	2	1 000.0
2010	Северсталь, БО-2	2	10 000.0
2010	Северсталь, БО-3	2	10 000.0
2010	Северсталь, БО-4	2	5 000.0
2010	Северсталь, БО-5	2	5 000.0
2010	Сибирская Аграрная компания,	0	0.00
2010	Сибирьтелеком, БО-1	2	2 000.0
2010	Сибирьтелеком, БО-2	2	1 000.0
2010	Сибирьтелеком, БО-3	1	1 000.0
2010	СОЛЛЕРС, БО-1	1	1 000.0
2010	СОЛЛЕРС, БО-2	1	1 000.0

Время размещения	Выпуск	Срок обращения, лет	Объем, млн руб.
2010	СОЛЛЕРС, БО-3	1	1 000.0
2010	СОЛЛЕРС, БО-4	1	1 000.0
2010	СОЛЛЕРС, БО-5	1	1 000.0
2010	Сумотори, 1	2	50.0
2010	Татфондбанк, 6	2	2 000.0
2010	ТрансКредитБанк, 5	2	3 000.0
2010	ТрансКредитБанк, 6	3	4 000.0
2010	Тройка Инвест, 10 (USD05)	2	20.0
2010	Тройка Инвест, 3	2	500.0
2010	Тройка Инвест, 4	2	500.0
2010	Тройка Инвест, 5	2	500.0
2010	Тройка Инвест, 6 (USD01)	2	20.0
2010	Тройка Инвест, 7 (USD01)	2	20.0
2010	Тройка Инвест, 8 (USD03)	2	20.0
2010	Тройка Инвест, 9 (USD04)	2	20.0
2010	УБРиР, 1	2	2 000.0
2010	Уралсвязьинформ, БО-10	2	1 000.0
2010	Уралсвязьинформ, БО-2	2	1 000.0
2010	Уралсвязьинформ, БО-3	2	1 000.0
2010	Уралсвязьинформ, БО-4	2	1 000.0
2010	Уралсвязьинформ, БО-5	2	1 000.0
2010	Уралсвязьинформ, БО-6	2	1 000.0
2010	Уралсвязьинформ, БО-7	2	1 000.0
2010	Уралсвязьинформ, БО-8	2	1 000.0
2010	Уралсвязьинформ, БО-9	2	1 000.0
2010	Центртелеком, БО-1	2	2 000.0
2010	Центртелеком, БО-2	2	2 000.0
2010	Центртелеком, БО-3	2	2 000.0
2010	Центртелеком, БО-4	2	1 000.0
2010	Центртелеком, БО-5	2	1 000.0
2010	Центртелеком, БО-6	2	1 000.0
2010	Центртелеком, БО-7	2	1 000.0
2010	Энел ОГК-5, БО-3	2	2 000.0
2010	Энел ОГК-5, БО-4	2	2 000.0
2010	ЮТК, БО-2	2	2 000.0
2010	ЮТК, БО-3	2	2 000.0
2010	ЮТК, БО-5	2	1 000.0
2010	ЮТК, БО-6	2	1 000.0
2010	ЮТК, БО-7	2	1 000.0

Ключевые доходности рублевых облигаций

Уровень доходности на кривой ОФЗ

Дюрация	Текущая	1 мес. назад	6 мес. назад	Инструмент	Погашение	Доходность	Дюрация
1 год	6.13%	6.22%	9.87%	ОФЗ 26198	02.11.2012	6.57%	2.50
2 года	6.36%	6.69%	10.87%	ОФЗ 46017	03.08.2016	7.07%	4.86
3 года	6.58%	7.16%	11.46%	ОФЗ 46018	24.11.2021	7.65%	7.28
4 года	6.81%	7.51%	11.88%	ОФЗ 46020	06.02.2036	7.76%	11.7
5 лет	7.01%	7.75%	12.08%				
6 лет	7.16%	7.92%	12.04%				
7 лет	7.32%	8.03%	12.00%				
8 лет	7.47%	8.09%	12.00%				
9 лет	7.62%	8.13%	12.03%				
10 лет	7.76%	8.14%	12.06%				
11 лет	7.89%	8.15%	12.09%				

Уровень доходности на московской кривой

Дюрация	Текущая	1 мес. назад	6 мес. назад	Инструмент	Погашение	Доходность	Дюрация
1 год	6.53%	6.06%	5.82%	Мос-45	27.06.2012	7.35%	2.13
2 года	6.71%	6.13%	6.34%	Мос-44	24.06.2015	7.57%	4.38
3 года	6.82%	6.33%	6.51%	Мос-49	14.06.2017	7.95%	5.60
4 года	6.89%	6.55%	6.56%				
5 лет	6.73%	6.72%	6.56%				
6 лет	6.52%	6.87%	6.55%				
7 лет	6.46%	6.98%	6.57%				
8 лет	6.63%	7.08%	6.52%				
9 лет	7.10%	7.17%	7.23%				

© 2010 ООО «Ренессанс Капитал – Финансовый Консультант» (далее «РК»). Все права защищены. Настоящая публикация носит исключительно информационный характер и не является предложением о продаже или попыткой со стороны РК купить или продать какие-либо ценные бумаги, на которые в публикации может содержаться ссылка, или предоставить какие-либо инвестиционные рекомендации или услуги. Такие предложения могут быть сделаны исключительно в соответствии с применимым законодательством. Прошлая доходность не является показателем доходности инвестиций в будущем. Настоящая публикация основана на информации, которую мы считаем надежной, однако мы не утверждаем, что все приведенные сведения абсолютно точны. Мы не несем ответственности за использование клиентами информации, содержащейся в настоящей публикации, а также за операции с ценными бумагами, упоминающимися в ней. Мы не берем на себя обязательство регулярно обновлять информацию, которая содержится в настоящей публикации или исправлять возможные неточности. РК и его аффилированные лица, директора, партнеры и сотрудники, в том числе лица, участвующие в подготовке и выпуске этого материала, имеют право покупать и продавать упоминающиеся в материале ценные бумаги и производные инструменты от них. На ценные бумаги номинированные в иностранной валюте могут оказывать влияние обменные курсы валют, изменение которых может вызвать снижение стоимости инвестиций в эти активы. Инвестирование в российские ценные бумаги несет значительный риск и инвесторы должны проводить собственное исследование надежности эмитентов.

Раскрытие информации

Подтверждение аналитиков и отказ от ответственности

Настоящий отчет подготовлен аналитиком (ами), чье имя (чьи имена) указано (ы) на титульном листе настоящего отчета с целью предоставления справочной информации о компании или компаниях (собираательно «Компания») и ценных бумаг, являющихся предметами настоящего отчета. Каждый аналитик подтверждает, что все позиции, изложенные в настоящем отчете в отношении какой-либо ценной бумаги или эмитента, точно отражают личные взгляды этого аналитика касательно любого анализируемого эмитента/ценной бумаги.

Любые рекомендации или мнения, представленные в настоящем отчете, являются суждением на момент публикации настоящего отчета. Настоящий отчет был подготовлен независимо от Компании, и любые рекомендации и мнения, представленные в настоящем отчете, отражают исключительно точку зрения аналитика. При всей осторожности, соблюдаемой для обеспечения точности изложенных фактов, справедливости и корректности представленных рекомендаций и мнений, ни один из аналитиков, Компания, ее директора и сотрудники не устанавливали подлинность содержания настоящего отчета и, соответственно, ни один из аналитиков, Компания, ее директора и сотрудники не несут какой-либо ответственности за содержание настоящего отчета, в связи с чем информация, представленная в настоящем отчете, не может считаться точной, справедливой и полной.

Ни одно лицо не несет какой-либо ответственности за какие-либо потери, возникшие в результате какого-либо использования настоящего отчета или его содержания, либо возникшие в какой-либо связи с настоящим отчетом. Каждый аналитик и/или связанные с ними лица мог предпринять действия в соответствии либо использовать информацию, содержащуюся в настоящем отчете, а также результаты аналитической работы, на основании которых составлен настоящий отчет, до его публикации. Информация, представленная в настоящем документе, не может служить основанием для принятия инвестиционных решений любым его получателем или иным лицом в отношении ценных бумаг Компании. Настоящий отчет не является оценкой стоимости бизнеса Компании, ее активов либо ценных бумаг для целей, предусмотренных законодательством Российской Федерации и иных стран СНГ в сфере деятельности по оценке стоимости.

Каждый аналитик подтверждает, что никакая часть полученного вознаграждения не была, не является и не будет связана прямо или косвенно с определенной рекомендацией (ями) или мнением (ями), представленными в данном отчете. Вознаграждение аналитикам определяется в зависимости от деятельности и услуг, направленных на обеспечение выгоды инвесторам, являющимся клиентами Renaissance Securities (Cyprus) Limited, RenCap Securities, Inc., Renaissance Capital Limited, а также дочерних компаний («Фирма»). Как и все сотрудники Фирмы, аналитики получают вознаграждение в зависимости от рентабельности деятельности Фирмы, которая включает выручку от ведения прочих видов деятельности подразделениями Фирмы.

Каждый аналитик, аффилированные компании либо иные лица являются или могут являться членами группы андеррайтеров в отношении предлагаемых к продаже ценных бумаг Компании. Каждый аналитик имеет право в будущем участвовать в публичном выпуске ценных бумаг Компании.